



Kennziffer
A VI 12 j
2006


Statistische Berichte

Sozialversicherungspflichtig beschäftigte Arbeitnehmer in Bayern und deren Pendlerverhalten am 30. Juni 2006

Gebietsstand: 1. Januar 2006

Teil III der Ergebnisse der Beschäftigtenstatistik

Herausgegeben im
März 2007
Bestellnummer:
A6c003 200600
Einzelpreis:
11,30 €



Statistisches Jahrbuch für Bayern 2006

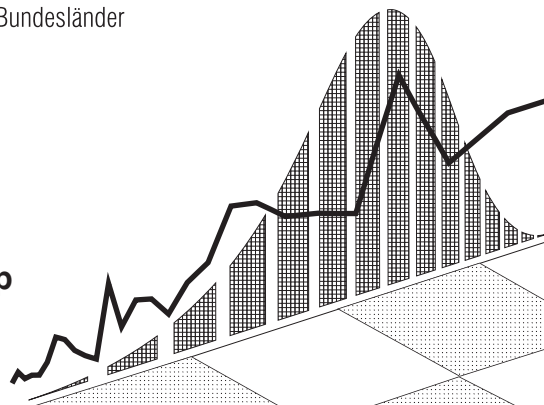
- 575 Seiten
- Tabellenwerk mit den wichtigsten statistischen Daten zum Freistaat Bayern
- 64 Schaubilder
- Bayernkarten mit Regierungsbezirken, Landkreisen und kreisfreien Städten, Regionen
- Geographische und meteorologische Angaben
- auch auf CD-ROM

Inhalt

- Zeitreihen • Zeitreihen zu sämtlichen statistischen Bereichen für die Jahre 1960, 1970, 1980, 1990, 2004 und 2005
- Bevölkerung und Kultur • Bevölkerungsstand und -bewegung, Gesundheitswesen, Bildung und Kultur, Rechtspflege, Wahlen, Erwerbstätigkeit
- Wirtschaft und Finanzen • Land- und Forstwirtschaft, Produzierendes Gewerbe, Bautätigkeit, Wohnungswesen, Handel und Gastgewerbe, Verkehr, Geld und Kredit, Versicherungen, Öffentliche Finanzen, Preise
- Soziale Verhältnisse • Öffentliche Sozialleistungen, Löhne und Gehälter, Versorgung und Verbrauch
- Gesamte Volkswirtschaft • Entstehung, Verteilung und Verwendung des Sozialproduktes, Umweltschutz
- Regionaldaten • Strukturdaten der Landkreise, kreisfreien Städte, Regierungsbezirke und Regionen
- Bund und Länder • Wichtige Strukturdaten Deutschlands und aller Bundesländer
- Bayern in Europa • Strukturdaten der Mitgliedsstaaten der EU
- Sachverzeichnis • Merkmalsbezogen tief gegliedert

www.statistik.bayern.de/veroeffentlichungen/webshop

Weitere Bestellmöglichkeiten finden Sie im Impressum.



Zeichenerklärung

- | | | | |
|---|--|-----|--|
| 0 | = mehr als nichts, aber weniger als die Hälfte der kleinsten in der Tabelle nachgewiesenen Einheit | () | = Nachweis unter dem Vorbehalt, dass der Zahlenwert erhebliche Fehler aufweisen kann |
| - | = nichts vorhanden | p | = vorläufiges Ergebnis |
| / | = keine Angaben, da Zahlen nicht sicher genug | r | = berichtiges Ergebnis |
| · | = Zahlenwert unbekannt oder geheimzuhaltend | s | = geschätztes Ergebnis |
| x | = Tabellenfach gesperrt, da Aussage nicht sinnvoll | ≙ | = entspricht |

Auf- und Abrundungen

Im allgemeinen ist ohne Rücksicht auf die Endsummen auf- bzw. abgerundet worden. Deshalb können sich bei der Summierung von Einzelangaben geringfügige Abweichungen zu den Endsummen ergeben. Bei Aufgliederungen einer Gesamtheit in Prozent kann die Summe der Einzelwerte wegen Rundens vom Wert 100 % abweichen. Eine Abstimmung auf 100 % erfolgt im allgemeinen nicht.

Impressum

Verleger, Herausgeber und Druck: Bayerisches Landesamt für Statistik und Datenverarbeitung
Neuhauser Straße 8, 80331 München
Briefanschrift: 80288 München

Bestellungen: Telefon: 089 2119 205; Telefax: 089 2119 457
E-Mail: vertrieb@statistik.bayern.de
Internet: www.statistik.bayern.de

© Vervielfältigung und Verbreitung, auch auszugsweise, bedürfen der Genehmigung des Herausgebers. In Druckwerken sind für nicht gewerbliche Zwecke Vervielfältigung und Verbreitung, auch auszugsweise, mit Quellenangabe gestattet.

Inhaltsverzeichnis

	Seite
Vorbemerkungen	3
Schaubilder	
1. Anteil der Auspendler an den sozialversicherungspflichtig Beschäftigten am Wohnort in den kreisfreien Städten und Landkreisen Bayerns am 30.06.2006	4
2. Anteil der Einpendler an den sozialversicherungspflichtig Beschäftigten am Arbeitsort in den kreisfreien Städten und Landkreisen Bayerns am 30.06.2006	5
Tabellenteil	
1. Sozialversicherungspflichtig Beschäftigte am Wohnort in Bayern am 30.06.2006 nach Strukturmerkmalen und Lage des Arbeitsortes	6
2. Sozialversicherungspflichtig Beschäftigte in den Regierungsbezirken, kreisfreien Städten und Landkreisen Bayerns am 30.06.2006 nach Lage des Wohn- bzw. Arbeitsortes der Beschäftigten sowie Anteile der ein- und auspendelnden Beschäftigten	8
3. Sozialversicherungspflichtig Beschäftigte am Arbeitsort in den kreisfreien Städten und Landkreisen Bayerns am 30.06.2006 nach Lage des Wohnortes sowie Altersgruppen und Geschlecht	11
4. Sozialversicherungspflichtig Beschäftigte am Wohnort in den kreisfreien Städten und Landkreisen Bayerns am 30.06.2006 nach Lage des Arbeitsortes sowie Altersgruppen und Geschlecht	30

Vorbemerkungen

Mit dem vorliegenden Bericht werden die Veröffentlichungen zum Pendlerverhalten der sozialversicherungspflichtig beschäftigten Arbeitnehmer in Bayern fortgesetzt. Entsprechende Ergebnisse wurden erstmals für den Stichtag 30.06.2003 veröffentlicht. Mit der Aufbereitung des Datenmaterials zum Stichtag 31.03.2003 kam im Landesamt ein neues Tabellenprogramm zum Einsatz, mit dem die Berichterstattung gegenüber früheren Stichtagen ausgeweitet wurde. Damit kann dem Informationsbedürfnis der Nutzer der Beschäftigtenstatistik noch mehr als bisher Rechnung getragen werden.

Die Basis hierfür bilden Auswertungen aus der Beschäftigtenstatistik der Bundesagentur für Arbeit. Die Ergebnisse der Beschäftigtenstatistik haben grundsätzlich bis drei Jahre nach dem Stichtag vorläufigen Charakter. Die Bundesagentur für Arbeit behält sich vor, diese in begründeten Fällen innerhalb dieses Zeitraums zu ändern. Für die eindeutige Bezeichnung des Datenmaterials ist daher neben dem Berichtsstichtag zusätzlich auch die Angabe des Auswertungsstandes (des sog. Dateistandes) erforderlich. Dem vorliegenden Bericht liegt der Auswertungsstand vom Dezember 2006 zugrunde.

Die Beschäftigtenstatistik erfasst alle Arbeitnehmer, einschließlich der zu ihrer Berufsausbildung Beschäftigten, die kranken-, renten- und/oder pflegeversicherungspflichtig oder beitragspflichtig nach dem Arbeitsförderungs-gesetz (AFG) sind oder für die Beitragsteile zu den gesetzlichen Rentenversicherungen zu entrichten sind, zusammen rund 70% aller Erwerbstätigen. Beamte, Selbständige, Mithelfende Familienangehörige und ausschließlich geringfügig Beschäftigte sind dagegen in dieser Statistik nicht enthalten.

Die sozialversicherungspflichtig Beschäftigten werden sowohl am Arbeitsort als auch am Wohnort nachgewiesen. Der Arbeitsort ist die Gemeinde, in der der Betrieb liegt, in dem die sozialversicherungspflichtig Beschäftigten beschäftigt sind. Der Arbeitsort des Beschäftigten wird über die in den Meldungen der Arbeitgeber zur Sozialversicherung angegebenen Betriebsnummer festgestellt. Die zutreffende Regionalisierung der Beschäftigten nach dem Arbeitsort hängt daher direkt von der zutreffenden Verwendung aller vom Arbeitsamt zugeleiteten Betriebsnummern ab. Gewisse Unschärfen in der Zuordnung der Beschäftigten zum Arbeitsort sind nicht auszuschließen.

Die Zuordnung der Beschäftigten zum Wohnort richtet sich nach den dem Arbeitgeber gegenüber angegebenen melderechtlichen Verhältnissen. In einer eigenen Datei wird im Rahmen des Meldeverfahrens zur Sozialversicherung für jeden sozialversicherungspflichtig Beschäftigten die jeweils zuletzt übermittelte Wohnortangabe gespeichert. Eine Aktualisierung dieser Angabe erfolgt mit jeder Meldung, mindestens jedoch einmal im Jahr.

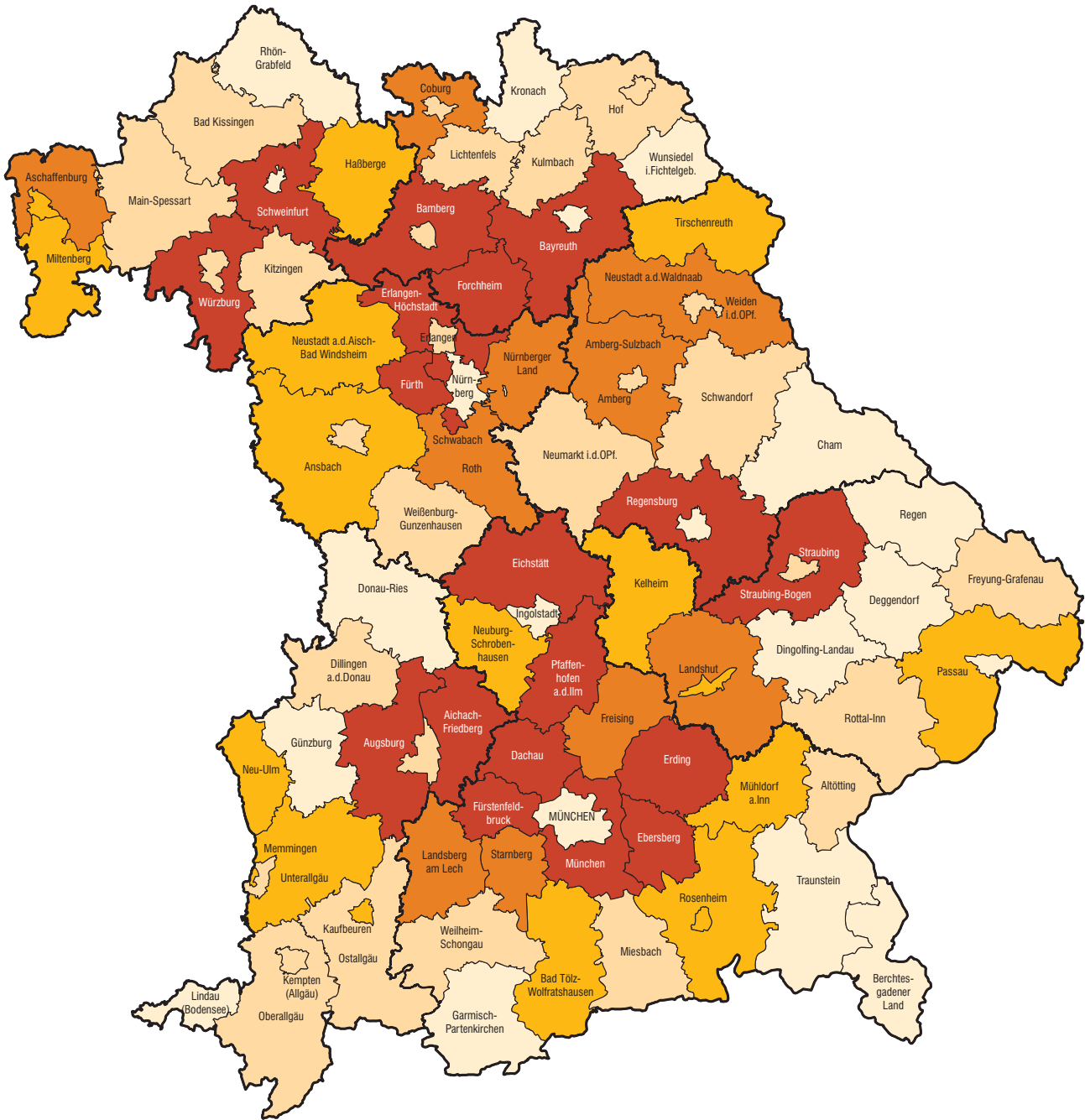
Die Meldevorschriften zur Sozialversicherung stellen nicht klar, welcher Wohnsitz vom Arbeitgeber zu melden ist (Erstwohnsitz oder Wohnsitz mit überwiegendem Aufenthalt). Dies kann in der Beschäftigtenstatistik zum Nachweis von „Fernpendlern“ zwischen Erstwohnsitz und Arbeitsort führen, obwohl der Beschäftigte vom Zweitwohnsitz aus seiner Beschäftigung nachgeht, also faktisch nicht pendelt. Solche „Erfassungsschwächen“ hinsichtlich des Wohnortes betreffen jedoch immer nur einzelne Beschäftigte.

Als Pendler werden alle sozialversicherungspflichtig Beschäftigten bezeichnet, deren dem Arbeitgeber gemeldeter Wohnort nicht mit dem Arbeitsort übereinstimmt. Je nach der Richtung der Pendlerwanderung wird unterschieden nach Aus- und Einpendlern. Beschäftigte, die vom Wohnort aus in eine andere Gemeinde zur Arbeit fahren, gelten als Auspendler. Vom Arbeitsort aus betrachtet handelt es sich dabei um Einpendler.

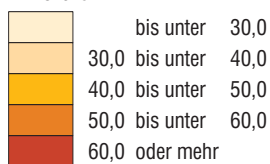
In der Statistik werden die Pendlerströme nach dem Überschreiten der regionalen Grenzen unterschieden. So wird getrennt nach Pendlern über die Gemeinde-, Landkreis-, Regierungsbezirks- und Landesgrenzen. Dabei werden die Pendler innerhalb dieser Grenzen nicht als Pendler ausgewiesen. Pendlerströme innerhalb der Gemeinden können nicht nachgewiesen werden.

Der Pendlersaldo errechnet sich aus Einpendlern abzüglich Auspendlern. Ist die Differenz positiv so liegt ein Einpendlerüberschuss vor, ist die Differenz negativ, so liegt ein Auspendlerüberschuss vor.

1. Anteil der Auspendler an den sozialversicherungspflichtig Beschäftigten am Wohnort in den kreisfreien Städten und Landkreisen Bayerns am 30. Juni 2006



Anteil der Auspendler in Prozent

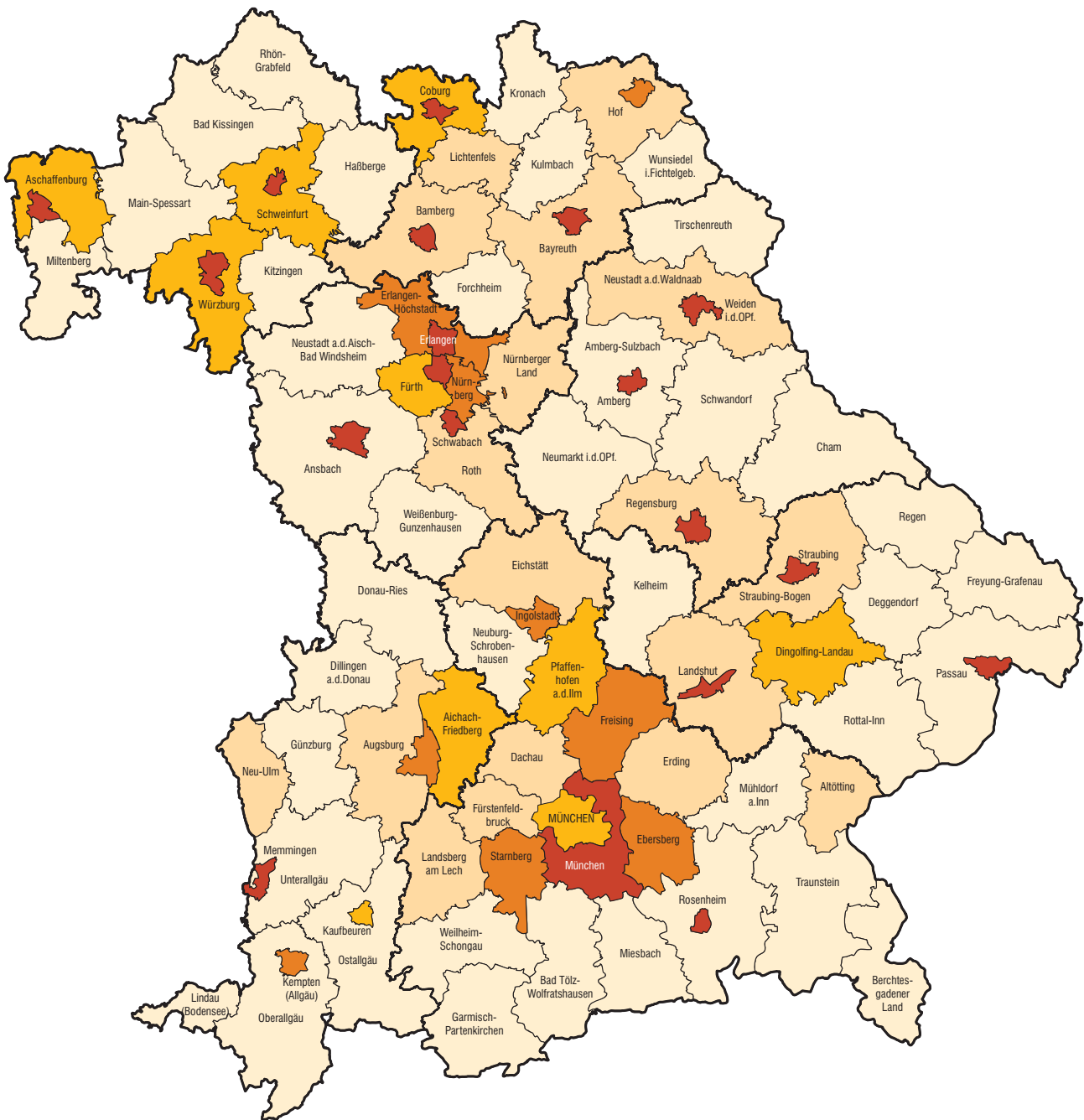


Häufigkeit

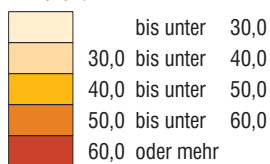
20
29
17
10
20

Minimum: Lkr Berchtesgadener Land 17,2 %
Maximum: Lkr Fürth 76,0 %

2. Anteil der Einpendler an den sozialversicherungspflichtig Beschäftigten am Arbeitsort in den kreisfreien Städten und Landkreisen Bayerns am 30. Juni 2006



Anteil der Einpendler
in Prozent



Häufigkeit

40
18
10
9
19

Minimum: Lkr Garmisch-Partenkirchen 14,9 %
Maximum: Lkr München 77,2 %

1. Sozialversicherungspflichtig Beschäftigte*) am Wohnort in Bayern am 30.06.2006
nach Strukturmerkmalen und Lage des Arbeitsortes

Gegenstand der Nachweisung	insgesamt	davon mit Arbeitsort			
		innerhalb derselben Gemeinde	in einer anderen Gemeinde desselben Kreises	in einem anderen Kreis desselben Bundeslandes	in einem anderen Bundesland
Beschäftigte insgesamt	4 252 399	1 562 070	862 930	1 635 525	191 874
dar. Auszubildende 2)	250 181	85 087	66 214	92 279	6 601
nach dem Geschlecht					
Männlich	2 339 677	758 824	484 534	968 290	128 029
Weiblich	1 912 722	803 246	378 396	667 235	63 845
nach Altersgruppen					
Alter von ... bis unter ... Jahren					
unter 20	194 905	64 245	58 700	68 250	3 710
20 bis unter 30	854 964	295 705	181 367	338 704	39 188
30 bis unter 40	1 092 976	382 878	213 007	440 547	56 544
40 bis unter 50	1 209 876	439 588	247 430	467 845	55 013
50 bis unter 60	775 190	320 739	144 684	278 344	31 423
60 oder mehr	124 488	58 915	17 742	41 835	5 996
nach Staatsangehörigkeit ¹⁾					
Deutsche Beschäftigte	3 925 517	1 379 648	830 018	1 537 673	178 178
Ausländische Beschäftigte	325 893	181 930	32 822	97 515	13 626
dar. aus EU-Ländern	114 341	62 476	11 169	35 502	5 194
nach beruflicher Ausbildung ³⁾					
Mit abgeschlossener Berufsausbildung zusammen	3 006 073	1 044 277	622 237	1 202 155	137 404
davon mit Abschluss an einer					
Berufsfach-/Fachschule 4)	2 597 501	904 381	586 790	1 000 939	105 391
Fachhochschule 5)	158 706	46 450	17 899	82 524	11 833
Wissenschaftlichen Hochschule, Universität 6)	249 866	93 446	17 548	118 692	20 180
Ohne abgeschlossene Berufsausbildung	721 739	304 355	158 155	238 940	20 289
nach Berufsbereichen ^{1) 7)}					
Pflanzenbauer/-innen, Tierzüchter/-innen, Fischereiberufe	43 684	18 585	10 352	13 626	1 121
Bergleute, Mineralgewinner/-innen	1 987	697	748	480	62
Fertigungsberufe	1 200 494	418 536	324 632	420 637	36 689
Technische Berufe	325 140	81 661	51 166	168 988	23 325
Dienstleistungsberufe	2 637 079	1 026 989	469 672	1 012 184	128 234
Sonstige Arbeitskräfte	43 269	15 272	6 337	19 347	2 313
nach Vollzeit-/Teilzeitbeschäftigung ¹⁾					
Vollzeitbeschäftigte	3 514 099	1 230 146	720 825	1 391 443	171 685
Teilzeitbeschäftigte	736 496	331 226	141 976	243 349	19 945
dav. mit weniger als 18 Wochenstunden	161 155	76 481	27 821	52 326	4 527
mit 18 Wochenstunden und mehr	575 341	254 745	114 155	191 023	15 418

1. Sozialversicherungspflichtig Beschäftigte*) am Wohnort in Bayern am 30.06.2006
nach Strukturmerkmalen und Lage des Arbeitsortes

Gegenstand der Nachweisung	insgesamt	davon mit Arbeitsort			
		innerhalb derselben Gemeinde	in einer anderen Gemeinde desselben Kreises	in einem anderen Kreis desselben Bundeslandes	in einem anderen Bundesland
nach zusammengefassten Wirtschaftsabschnitten ^{1) 8)}					
Land- u. Forstwirtschaft; Fischerei	33 259	14 623	8 431	9 402	803
Produzierendes Gewerbe	1 561 083	506 723	397 025	593 653	63 682
Bergbau	10 346	3 182	4 051	2 793	320
Verarbeitendes Gewerbe	1 274 129	402 751	317 971	499 745	53 662
Energie- und Wasserversorgung	35 688	13 532	4 645	16 635	876
Baugewerbe	240 920	87 258	70 358	74 480	8 824
Handel, Gastgewerbe und Verkehr	963 383	358 988	185 642	366 984	51 769
Handel	628 229	223 433	128 830	241 045	34 921
Gastgewerbe	133 893	74 684	23 232	32 401	3 576
Verkehr und Nachrichten- übermittlung	201 261	60 871	33 580	93 538	13 272
Sonstige Dienstleistungen	1 694 100	681 488	271 724	665 283	75 605
Kredit- und Versicherungs- gewerbe	183 126	63 369	31 988	80 509	7 260
Grundstücks-, Wohnungswesen, Vermietung beweglicher Sachen usw.	507 587	176 857	53 633	235 184	41 913
Öffentliche Verwaltung u.ä.	228 962	105 965	36 991	80 727	5 279
Öffentliche und private Dienstleistungen (ohne öffentliche Verwaltung)	774 425	335 297	149 112	268 863	21 153
nach Betriebsgrößenklassen					
Betriebe mit ... bis ... sozialversicherungs- pflichtig Beschäftigten					
1 bis 9	773 001	357 493	175 837	219 432	20 239
10 bis 19	408 598	158 670	102 157	133 847	13 924
20 bis 49	557 237	198 830	132 081	202 105	24 221
50 bis 99	474 622	165 392	104 166	182 233	22 831
100 bis 499	1 026 144	342 211	214 827	409 245	59 861
500 oder mehr	1 012 797	339 474	133 862	488 663	50 798

*) Auswertungen aus der Beschäftigtenstatistik der Bundesagentur für Arbeit; vorläufige Ergebnisse, Stand: Dezember 2006.

1) Ohne Fälle "ohne Angabe".

2) Einschl. Anlernlinge, Praktikanten und Volontäre.

3) Ohne Fälle "mit unbekannter Ausbildung" bzw. "Angabe nicht möglich" oder "ohne Angabe".

4) Einschl. abgeschlossene Lehr- oder Anlerausbildung.

5) Einschl. Ingenieurschulen.

6) Einschl. Lehrerausbildung.

7) Klassifizierung der Berufe, Ausgabe 1975.

8) Klassifikation der Wirtschaftszweige, Ausgabe 2003 (WZ 2003) - siehe Anhang.

2. Sozialversicherungspflichtig Beschäftigte*) in den Regierungsbezirken, kreisfreien Städten und Landkreisen Bayerns
am 30.06.2006 nach Lage des Wohn- bzw. Arbeitsortes der Beschäftigten
sowie Anteile der ein- und auspendelnden Beschäftigten an allen Beschäftigten

Schl.- Nr.	Regionale Gliederung	Am Arbeitsort			Am Wohnort			Pendler- saldo ³⁾
		insgesamt	darunter Einpendler/ Einpendlerinnen ¹⁾		insgesamt	darunter Auspendler/ Auspenderinnen ²⁾		
		Anzahl		%	Anzahl		%	Anzahl

09	Bayern	4 319 703	259 178	6,0	4 252 399	191 874	4,5	67 304
-----------	---------------------	------------------	----------------	------------	------------------	----------------	------------	---------------

Zusammenstellung nach Regierungsbezirken

09 1	Oberbayern	1 592 294	202 677	12,7	1 474 672	85 055	5,8	117 622
09 2	Niederbayern	367 101	34 839	9,5	397 774	65 512	16,5	- 30 673
09 3	Oberpfalz	358 294	43 001	12,0	366 954	51 661	14,1	- 8 660
09 4	Oberfranken	360 293	53 659	14,9	365 931	59 297	16,2	- 5 638
09 5	Mittelfranken	635 358	94 849	14,9	589 660	49 151	8,3	45 698
09 6	Unterfranken	435 022	50 965	11,7	449 603	65 546	14,6	- 14 581
09 7	Schwaben	571 341	64 480	11,3	607 805	100 944	16,6	- 36 464

Regierungsbezirk Oberbayern

Kreisfreie Städte

09 161	Ingolstadt, Stadt	74 595	44 165	59,2	42 899	12 469	29,1	31 696
09 162	München, Landeshauptstadt	664 222	306 577	46,2	473 064	115 419	24,4	191 158
09 163	Rosenheim, Stadt	28 590	18 569	64,9	19 207	9 186	47,8	9 383

Landkreise

09 171	Altötting	37 882	12 321	32,5	36 541	10 980	30,0	1 341
09 172	Berchtesgadener Land	28 329	4 923	17,4	28 262	4 856	17,2	67
09 173	Bad Tölz-Wolfratshausen	30 644	7 922	25,9	39 207	16 485	42,0	- 8 563
09 174	Dachau	28 285	11 269	39,8	50 103	33 087	66,0	- 21 818
09 175	Ebersberg	29 552	16 301	55,2	43 273	30 022	69,4	- 13 721
09 176	Eichstätt	26 316	10 006	38,0	44 727	28 417	63,5	- 18 411
09 177	Erding	26 261	8 741	33,3	46 187	28 667	62,1	- 19 926
09 178	Freising	68 790	38 036	55,3	61 844	31 090	50,3	6 946
09 179	Fürstenfeldbruck	36 569	14 561	39,8	68 454	46 446	67,8	- 31 885
09 180	Garmisch-Partenkirchen	23 191	3 455	14,9	26 010	6 274	24,1	- 2 819
09 181	Landsberg am Lech	26 797	9 099	34,0	35 528	17 830	50,2	- 8 731
09 182	Miesbach	26 367	7 586	28,8	30 548	11 767	38,5	- 4 181
09 183	Mühldorf a.Inn	29 129	7 498	25,7	36 506	14 875	40,7	- 7 377
09 184	München	168 197	129 844	77,2	105 540	67 187	63,7	62 657
09 185	Neuburg-Schrobenhausen	24 392	6 805	27,9	32 180	14 593	45,3	- 7 788
09 186	Pfaffenhofen a.d.Ilm	27 430	11 124	40,6	41 242	24 936	60,5	- 13 812
09 187	Rosenheim	60 820	16 987	27,9	77 887	34 054	43,7	- 17 067
09 188	Starnberg	36 015	20 426	56,7	38 028	22 439	59,0	- 2 013
09 189	Traunstein	52 182	9 915	19,0	54 324	12 057	22,2	- 2 142
09 190	Weilheim-Schongau	37 739	9 875	26,2	43 111	15 247	35,4	- 5 372

Regierungsbezirk Niederbayern

Kreisfreie Städte

09 261	Landshut, Stadt	30 310	20 045	66,1	20 392	10 127	49,7	9 918
09 262	Passau, Stadt	30 547	20 952	68,6	13 552	3 957	29,2	16 995
09 263	Straubing, Stadt	23 933	14 900	62,3	13 936	4 903	35,2	9 997

Landkreise

09 271	Deggendorf	38 174	10 809	28,3	38 633	11 268	29,2	- 459
09 272	Freyung-Grafenau	18 818	2 833	15,1	25 477	9 492	37,3	- 6 659
09 273	Kelheim	30 345	8 140	26,8	40 224	18 019	44,8	- 9 879
09 274	Landshut	34 930	13 058	37,4	52 944	31 072	58,7	- 18 014
09 275	Passau	46 917	11 335	24,2	61 049	25 467	41,7	- 14 132
09 276	Regen	21 545	3 598	16,7	25 486	7 539	29,6	- 3 941
09 277	Rottal-Inn	30 760	6 401	20,8	38 763	14 404	37,2	- 8 003
09 278	Straubing-Bogen	18 177	5 924	32,6	33 290	21 037	63,2	- 15 113
09 279	Dingolfing-Landau	42 645	17 675	41,4	34 028	9 058	26,6	8 617

2. Sozialversicherungspflichtig Beschäftigte*) in den Regierungsbezirken, kreisfreien Städten und Landkreisen Bayerns
am 30.06.2006 nach Lage des Wohn- bzw. Arbeitsortes der Beschäftigten
sowie Anteile der ein- und auspendelnden Beschäftigten an allen Beschäftigten

Schl.- Nr.	Regionale Gliederung	Am Arbeitsort			Am Wohnort			Pendler- saldo ³⁾
		insgesamt	darunter Einpendler/ Einpendlerinnen ¹⁾		insgesamt	darunter Auspendler/ Auspendlerinnen ²⁾		
		Anzahl		%	Anzahl		%	Anzahl
Regierungsbezirk Oberpfalz								
Kreisfreie Städte								
09 361	Amberg, Stadt	21 680	13 519	62,4	13 353	5 192	38,9	8 327
09 362	Regensburg, Stadt	94 004	63 179	67,2	42 452	11 627	27,4	51 552
09 363	Weiden i.d.OPf., Stadt	22 979	14 622	63,6	12 798	4 441	34,7	10 181
Landkreise								
09 371	Amberg-Weizsäckchen	22 965	6 870	29,9	36 682	20 587	56,1	- 13 717
09 372	Cham	40 001	6 474	16,2	43 554	10 027	23,0	- 3 553
09 373	Neumarkt i.d.OPf.	36 562	8 247	22,6	44 281	15 966	36,1	- 7 719
09 374	Neustadt a.d.Waldnaab	23 600	7 246	30,7	33 002	16 648	50,4	- 9 402
09 375	Regensburg	33 382	12 658	37,9	65 666	44 942	68,4	- 32 284
09 376	Schwandorf	44 079	10 978	24,9	49 944	16 843	33,7	- 5 865
09 377	Tirschenreuth	19 042	4 213	22,1	25 222	10 393	41,2	- 6 180
Regierungsbezirk Oberfranken								
Kreisfreie Städte								
09 461	Bamberg, Stadt	46 364	32 708	70,5	20 460	6 804	33,3	25 904
09 462	Bayreuth, Stadt	38 018	23 186	61,0	20 802	5 970	28,7	17 216
09 463	Coburg, Stadt	28 410	19 769	69,6	12 981	4 340	33,4	15 429
09 464	Hof, Stadt	22 466	13 208	58,8	13 883	4 625	33,3	8 583
Landkreise								
09 471	Bamberg	26 680	9 283	34,8	52 843	35 446	67,1	- 26 163
09 472	Bayreuth	21 120	7 704	36,5	37 135	23 719	63,9	- 16 015
09 473	Coburg	25 683	11 163	43,5	32 474	17 954	55,3	- 6 791
09 474	Forchheim	22 409	6 349	28,3	41 504	25 444	61,3	- 19 095
09 475	Hof	30 921	10 851	35,1	33 172	13 102	39,5	- 2 251
09 476	Kronach	24 364	5 954	24,4	25 535	7 125	27,9	- 1 171
09 477	Kulmbach	23 539	6 320	26,8	25 945	8 726	33,6	- 2 406
09 478	Lichtenfels	24 483	7 857	32,1	23 916	7 290	30,5	567
09 479	Wunsiedel i.Fichtelgebirge	25 836	6 588	25,5	25 281	6 033	23,9	555
Regierungsbezirk Mittelfranken								
Kreisfreie Städte								
09 561	Ansbach, Stadt	23 500	14 726	62,7	13 404	4 630	34,5	10 096
09 562	Erlangen, Stadt	74 019	49 927	67,5	37 379	13 287	35,5	36 640
09 563	Fürth, Stadt	38 863	25 158	64,7	41 193	27 488	66,7	- 2 330
09 564	Nürnberg, Stadt	258 039	138 774	53,8	161 345	42 080	26,1	96 694
09 565	Schwabach, Stadt	12 230	7 595	62,1	13 096	8 461	64,6	- 866
Landkreise								
09 571	Ansbach	48 930	11 131	22,7	64 629	26 830	41,5	- 15 699
09 572	Erlangen-Höchstadt	36 177	18 724	51,8	48 815	31 362	64,2	- 12 638
09 573	Fürth	19 348	9 577	49,5	40 735	30 964	76,0	- 21 387
09 574	Nürnberger Land	44 284	16 085	36,3	58 606	30 407	51,9	- 14 322
09 575	Neustadt a.d.Aisch-Bad Windshei	24 774	4 915	19,8	35 110	15 251	43,4	- 10 336
09 576	Roth	28 826	10 024	34,8	43 647	24 845	56,9	- 14 821
09 577	Weißenburg-Gunzenhausen	26 368	4 565	17,3	31 701	9 898	31,2	- 5 333

2. Sozialversicherungspflichtig Beschäftigte*) in den Regierungsbezirken, kreisfreien Städten und Landkreisen Bayerns
am 30.06.2006 nach Lage des Wohn- bzw. Arbeitsortes der Beschäftigten
sowie Anteile der ein- und auspendelnden Beschäftigten an allen Beschäftigten

Schl.- Nr.	Regionale Gliederung	Am Arbeitsort			Am Wohnort			Pendler- saldo ³⁾
		insgesamt	darunter Einpendler/ Einpendlerinnen ¹⁾		insgesamt	darunter Auspendler/ Auspendlerinnen ²⁾		
		Anzahl		%	Anzahl		%	Anzahl
Regierungsbezirk Unterfranken								
Kreisfreie Städte								
09 661	Aschaffenburg, Stadt	41 335	29 734	71,9	22 616	11 015	48,7	18 719
09 662	Schweinfurt, Stadt	48 723	37 345	76,6	15 879	4 501	28,3	32 844
09 663	Würzburg, Stadt	73 814	48 069	65,1	37 213	11 468	30,8	36 601
Landkreise								
09 671	Aschaffenburg	44 050	17 665	40,1	61 433	35 048	57,1	- 17 383
09 672	Bad Kissingen	29 610	6 973	23,5	35 255	12 618	35,8	- 5 645
09 673	Rhön-Grabfeld	26 214	6 232	23,8	27 720	7 738	27,9	- 1 506
09 674	Haßberge	22 622	5 238	23,2	30 294	12 910	42,6	- 7 672
09 675	Kitzingen	25 564	7 115	27,8	30 008	11 559	38,5	- 4 444
09 676	Miltenberg	34 380	7 798	22,7	45 143	18 561	41,1	- 10 763
09 677	Main-Spessart	39 923	9 004	22,6	47 340	16 421	34,7	- 7 417
09 678	Schweinfurt	18 949	7 602	40,1	41 504	30 157	72,7	- 22 555
09 679	Würzburg	29 838	13 680	45,8	55 198	39 040	70,7	- 25 360
Regierungsbezirk Schwaben								
Kreisfreie Städte								
09 761	Augsburg, Stadt	121 239	64 820	53,5	85 226	28 807	33,8	36 013
09 762	Kaufbeuren, Stadt	14 232	6 852	48,1	13 466	6 086	45,2	766
09 763	Kempten (Allgäu), Stadt	30 720	17 337	56,4	21 089	7 706	36,5	9 631
09 764	Memmingen, Stadt	24 468	14 994	61,3	14 114	4 640	32,9	10 354
Landkreise								
09 771	Aichach-Friedberg	27 639	11 144	40,3	43 750	27 255	62,3	- 16 111
09 772	Augsburg	53 021	20 721	39,1	82 973	50 673	61,1	- 29 952
09 773	Dillingen a.d.Donau	25 635	5 173	20,2	33 992	13 530	39,8	- 8 357
09 774	Günzburg	40 206	9 303	23,1	43 485	12 582	28,9	- 3 279
09 775	Neu-Ulm	49 987	19 698	39,4	59 133	28 844	48,8	- 9 146
09 776	Lindau (Bodensee)	24 607	6 701	27,2	24 705	6 799	27,5	- 98
09 777	Ostallgäu	36 639	9 416	25,7	44 586	17 363	38,9	- 7 947
09 778	Unterallgäu	37 015	11 076	29,9	45 675	19 736	43,2	- 8 660
09 779	Donau-Ries	46 565	10 742	23,1	45 740	9 917	21,7	825
09 780	Oberallgäu	39 368	8 449	21,5	49 871	18 952	38,0	- 10 503

*) Auswertungen aus der Beschäftigtenstatistik der Bundesagentur für Arbeit; vorläufige Ergebnisse, Stand: Dezember 2006.

1) Einpendler = Personen, die nicht am Arbeitsort wohnen.

2) Auspendler = Personen, die nicht am Wohnort arbeiten.

3) Pendlersaldo = Einpendler abzüglich Auspendler bzw. Beschäftigte am Arbeitsort abzüglich Beschäftigte am Wohnort.

Positive Differenz = "Einpendlerüberschuss", negative Differenz = "Auspendlerüberschuss".

3. Sozialversicherungspflichtig Beschäftigte*) am Arbeitsort**) in den kreisfreien Städten und Landkreisen Bayerns
am 30.06.2006 nach Lage des Wohnortes sowie Altersgruppen und Geschlecht

Schl.- Nr.	Lage des Arbeitsortes <hr/> Lage des Wohnortes	Beschäftigte			davon im Alter von ... Jahren					
		ins- gesamt	männ- lich	weib- lich	unter 30		30 bis unter 45		45 oder älter	
					männ- lich	weib- lich	männ- lich	weib- lich	männ- lich	weib- lich
Regierungsbezirk Oberbayern										
09 161	Ingolstadt, Stadt.....	74 595	48 258	26 337	10 968	8 114	21 359	10 280	15 931	7 943
	mit Wohnsitz im/in									
09 161	Ingolstadt, Stadt.....	30 430	17 193	13 237	4 115	3 491	7 414	5 029	5 664	4 717
	anderen Regionen 1).....	44 165	31 065	13 100	6 853	4 623	13 945	5 251	10 267	3 226
	dar.: 2)									
09 162	München, Landeshauptstadt.....	598	390	208	66	52	242	125	82	31
09 176	Lkr. Eichstätt.....	20 727	14 000	6 727	2 991	2 258	6 030	2 686	4 979	1 783
09 185	Lkr. Neuburg-Schrobenhausen.....	6 097	4 354	1 743	993	665	1 929	658	1 432	420
09 186	Lkr. Pfaffenhofen a.d.Ilm.....	7 607	4 888	2 719	1 136	905	2 189	1 087	1 563	727
09 273	Lkr. Kelheim.....	2 147	1 753	394	319	153	788	154	646	87
09 373	Lkr. Neumarkt i.d.OPf.....	831	724	107	105	66	336	31	283	10
09 576	Lkr. Roth.....	510	396	114	75	50	204	42	117	22
09 162	München, Landeshauptstadt.....	664 222	349 299	314 923	70 652	83 234	158 850	129 244	119 797	102 445
	mit Wohnsitz im/in									
09 162	München, Landeshauptstadt.....	357 645	171 533	186 112	37 254	45 668	79 526	75 235	54 753	65 209
	anderen Regionen 1).....	306 577	177 766	128 811	33 398	37 566	79 324	54 009	65 044	37 236
	dar.: 2)									
02	Hamburg.....	1 608	906	702	159	204	557	384	190	114
03 241	Region Hannover.....	733	468	265	46	64	238	128	184	73
05 111	Düsseldorf, Stadt.....	631	343	288	51	73	234	165	58	50
05 315	Köln, Stadt.....	858	518	340	99	101	329	190	90	49
06 412	Frankfurt am Main, Stadt.....	803	460	343	67	81	323	203	70	59
08 111	Stuttgart.....	814	506	308	105	86	292	157	109	65
09 161	Ingolstadt, Stadt.....	1 774	998	776	234	334	453	285	311	157
09 163	Rosenheim, Stadt.....	1 860	1 083	777	181	243	510	337	392	197
09 171	Lkr. Altötting.....	1 221	709	512	158	254	276	146	275	112
09 172	Lkr. Berchtesgadener Land.....	717	408	309	77	90	164	107	167	112
09 173	Lkr. Bad Tölz-Wolfratshausen.....	6 366	3 628	2 738	578	712	1 635	1 138	1 415	888
09 174	Lkr. Dachau.....	22 911	13 412	9 499	2 540	2 719	5 675	3 912	5 197	2 868
09 175	Lkr. Ebersberg.....	16 711	9 019	7 692	1 530	1 957	4 047	3 334	3 442	2 401
09 176	Lkr. Eichstätt.....	994	545	449	129	221	231	158	185	70
09 177	Lkr. Erding.....	11 145	6 368	4 777	1 146	1 520	2 857	1 995	2 365	1 262
09 178	Lkr. Freising.....	15 292	8 803	6 489	1 628	2 061	3 996	2 798	3 179	1 630
09 179	Lkr. Fürstenfeldbruck.....	31 088	16 776	14 312	2 945	3 597	7 228	5 839	6 603	4 876
09 180	Lkr. Garmisch-Partenkirchen.....	1 715	1 026	689	172	176	460	295	394	218
09 181	Lkr. Landsberg am Lech.....	6 034	3 498	2 536	511	699	1 586	1 142	1 401	695
09 182	Lkr. Miesbach.....	5 443	3 087	2 356	478	575	1 371	1 132	1 238	649
09 183	Lkr. Mühldorf a.Inn.....	4 260	2 615	1 645	437	585	1 084	617	1 094	443
09 184	Lkr. München.....	51 666	26 151	25 515	4 525	5 593	11 694	11 029	9 932	8 893
09 185	Lkr. Neuburg-Schrobenhausen.....	1 202	767	435	173	186	341	167	253	82
09 186	Lkr. Pfaffenhofen a.d.Ilm.....	7 834	5 005	2 829	966	1 043	2 108	1 079	1 931	707
09 187	Lkr. Rosenheim.....	7 168	4 399	2 769	582	709	1 958	1 222	1 859	838
09 188	Lkr. Starnberg.....	13 350	7 302	6 048	1 092	1 317	3 278	2 649	2 932	2 082
09 189	Lkr. Traunstein.....	1 863	1 103	760	208	251	449	280	446	229
09 190	Lkr. Weilheim-Schongau.....	4 401	2 717	1 684	468	505	1 152	696	1 097	483
09 261	Landshut, Stadt.....	1 806	1 107	699	193	226	552	296	362	177
09 271	Lkr. Deggendorf.....	614	416	198	98	85	167	61	151	52
09 273	Lkr. Kelheim.....	1 945	1 421	524	304	183	578	213	539	128
09 274	Lkr. Landshut.....	3 563	2 318	1 245	414	433	980	509	924	303
09 275	Lkr. Passau.....	951	595	356	168	160	192	123	235	73
09 277	Lkr. Rottal-Inn.....	910	622	288	110	112	230	98	282	78
09 278	Lkr. Straubing-Bogen.....	564	349	215	82	70	150	77	117	68
09 279	Lkr. Dingolfing-Landau.....	958	632	326	189	126	225	120	218	80
09 362	Regensburg, Stadt.....	1 202	684	518	206	155	306	243	172	120
09 372	Lkr. Cham.....	685	510	175	106	80	165	56	239	39
09 375	Lkr. Regensburg.....	1 054	630	424	118	171	279	156	233	97
09 564	Nürnberg, Stadt.....	1 841	1 108	733	213	179	485	330	410	224
09 574	Lkr. Nürnberger Land.....	562	387	175	62	49	159	73	166	53

3. Sozialversicherungspflichtig Beschäftigte*) am Arbeitsort**) in den kreisfreien Städten und Landkreisen Bayerns
am 30.06.2006 nach Lage des Wohnortes sowie Altersgruppen und Geschlecht

Schl.- Nr.	Lage des Arbeitsortes <hr/> Lage des Wohnortes	Beschäftigte			davon im Alter von ... Jahren					
		ins- gesamt	männ- lich	weib- lich	unter 30		30 bis unter 45		45 oder älter	
					männ- lich	weib- lich	männ- lich	weib- lich	männ- lich	weib- lich
noch: München, Landeshauptstadt										
09 761	Augsburg, Stadt.....	6 393	3 698	2 695	722	972	1 875	1 106	1 101	617
09 762	Kaufbeuren, Stadt.....	538	302	236	54	96	137	75	111	65
09 771	Lkr. Aichach-Friedberg.....	4 926	3 142	1 784	516	597	1 453	719	1 173	468
09 772	Lkr. Augsburg.....	3 886	2 424	1 462	405	528	1 120	600	899	334
09 774	Lkr. Günzburg.....	550	312	238	70	101	143	77	99	60
09 777	Lkr. Ostallgäu.....	1 443	894	549	137	191	417	221	340	137
09 778	Lkr. Unterallgäu.....	976	553	423	93	168	215	159	245	96
09 779	Lkr. Donau-Ries.....	715	437	278	94	125	198	102	145	51
09 780	Lkr. Oberallgäu.....	553	331	222	73	107	134	69	124	46
11 0	Berlin, Stadt.....	2 924	1 703	1 221	326	387	959	590	418	244
99 0	Ausland.....	1 743	1 157	586	156	106	581	282	420	198
09 163	Rosenheim, Stadt.....	28 590	14 550	14 040	3 775	3 903	5 915	5 233	4 860	4 904
mit Wohnsitz im/in										
09 163	Rosenheim, Stadt.....	10 021	4 538	5 483	1 249	1 378	1 756	1 951	1 533	2 154
	anderen Regionen 1).....	18 569	10 012	8 557	2 526	2 525	4 159	3 282	3 327	2 750
	dar.: 2)									
09 187	Lkr. Rosenheim.....	13 964	7 018	6 946	1 839	2 037	2 842	2 651	2 337	2 258
09 189	Lkr. Traunstein.....	847	480	367	98	116	217	141	165	110
09 171	Lkr. Altötting.....	37 882	24 034	13 848	5 232	3 976	9 817	5 237	8 985	4 635
mit Wohnsitz im/in										
09 171	Lkr. Altötting.....	25 561	14 834	10 727	3 493	2 847	5 924	4 011	5 417	3 869
	anderen Regionen 1).....	12 321	9 200	3 121	1 739	1 129	3 893	1 226	3 568	766
	dar.: 2)									
09 183	Lkr. Mühldorf a.Inn.....	1 932	1 169	763	330	297	484	281	355	185
09 189	Lkr. Traunstein.....	1 254	877	377	244	131	333	173	300	73
09 277	Lkr. Rottal-Inn.....	4 801	3 663	1 138	654	412	1 641	471	1 368	255
99 0	Ausland.....	2 595	2 141	454	257	145	853	164	1 031	145
09 172	Lkr. Berchtesgadener Land.....	28 329	14 565	13 764	3 682	3 735	5 881	4 988	5 002	5 041
mit Wohnsitz im/in										
09 172	Lkr. Berchtesgadener Land.....	23 406	11 509	11 897	3 012	3 100	4 574	4 251	3 923	4 546
	anderen Regionen 1).....	4 923	3 056	1 867	670	635	1 307	737	1 079	495
	dar.: 2)									
09 189	Lkr. Traunstein.....	1 758	975	783	259	292	410	313	306	178
99 0	Ausland.....	1 256	696	560	131	150	318	236	247	174
09 173	Lkr. Bad Tölz-Wolfratshausen.....	30 644	16 008	14 636	4 254	3 726	6 316	5 540	5 438	5 370
mit Wohnsitz im/in										
09 173	Lkr. Bad Tölz-Wolfratshausen.....	22 722	11 217	11 505	3 276	2 832	4 142	4 227	3 799	4 446
	anderen Regionen 1).....	7 922	4 791	3 131	978	894	2 174	1 313	1 639	924
	dar.: 2)									
09 162	München, Landeshauptstadt.....	1 356	848	508	145	93	391	224	312	191
09 180	Lkr. Garmisch-Partenkirchen.....	580	365	215	80	59	164	87	121	69
09 182	Lkr. Miesbach.....	996	512	484	152	147	214	182	146	155
09 184	Lkr. München.....	574	332	242	72	58	146	106	114	78
09 190	Lkr. Weilheim-Schongau.....	1 281	695	586	144	163	317	221	234	202
09 174	Lkr. Dachau.....	28 285	14 956	13 329	3 627	3 118	6 537	5 324	4 792	4 887
mit Wohnsitz im/in										
09 174	Lkr. Dachau.....	17 016	7 522	9 494	2 099	2 049	3 065	3 647	2 358	3 798
	anderen Regionen 1).....	11 269	7 434	3 835	1 528	1 069	3 472	1 677	2 434	1 089
	dar.: 2)									
09 162	München, Landeshauptstadt.....	2 958	1 900	1 058	423	241	891	479	586	338
09 178	Lkr. Freising.....	715	400	315	77	88	195	135	128	92
09 179	Lkr. Fürstenfeldbruck.....	1 183	767	416	147	107	367	172	253	137
09 184	Lkr. München.....	633	399	234	80	56	185	103	134	75
09 186	Lkr. Pfaffenhofen a.d.Ilm.....	873	449	424	121	138	192	172	136	114
09 771	Lkr. Aichach-Friedberg.....	1 101	663	438	135	133	313	191	215	114

3. Sozialversicherungspflichtig Beschäftigte*) am Arbeitsort**) in den kreisfreien Städten und Landkreisen Bayerns
am 30.06.2006 nach Lage des Wohnortes sowie Altersgruppen und Geschlecht

Schl.- Nr.	Lage des Arbeitsortes Lage des Wohnortes	Beschäftigte			davon im Alter von ... Jahren					
		ins- gesamt	männ- lich	weib- lich	unter 30		30 bis unter 45		45 oder älter	
					männ- lich	weib- lich	männ- lich	weib- lich	männ- lich	weib- lich
09 175	Lkr. Ebersberg.....	29 552	16 424	13 128	3 976	3 339	7 252	5 221	5 196	4 568
	mit Wohnsitz im/in									
09 175	Lkr. Ebersberg.....	13 251	6 158	7 093	1 803	1 622	2 491	2 748	1 864	2 723
	anderen Regionen 1).....	16 301	10 266	6 035	2 173	1 717	4 761	2 473	3 332	1 845
	dar.: 2)									
09 162	München, Landeshauptstadt.....	4 077	2 602	1 475	510	337	1 239	632	853	506
09 177	Lkr. Erding.....	2 841	1 556	1 285	394	413	737	480	425	392
09 183	Lkr. Mühldorf a.Inn.....	748	455	293	95	107	194	101	166	85
09 184	Lkr. München.....	1 749	1 031	718	242	153	453	307	336	258
09 187	Lkr. Rosenheim.....	1 963	1 078	885	249	251	468	377	361	257
09 176	Lkr. Eichstätt.....	26 316	14 310	12 006	4 224	3 701	5 853	4 261	4 233	4 044
	mit Wohnsitz im/in									
09 176	Lkr. Eichstätt.....	16 310	8 048	8 262	2 606	2 329	3 078	2 904	2 364	3 029
	anderen Regionen 1).....	10 006	6 262	3 744	1 618	1 372	2 775	1 357	1 869	1 015
	dar.: 2)									
09 161	Ingolstadt, Stadt.....	3 563	2 009	1 554	609	514	834	535	566	505
09 185	Lkr. Neuburg-Schrobenhausen.....	827	507	320	130	137	232	117	145	66
09 186	Lkr. Pfaffenhofen a.d.Ilm.....	887	502	385	154	141	238	144	110	100
09 373	Lkr. Neumarkt i.d.OPf.....	950	594	356	158	144	253	131	183	81
09 576	Lkr. Roth.....	505	298	207	76	94	137	73	85	40
09 577	Lkr. Weißenburg-Gunzenhausen.....	714	445	269	100	103	198	101	147	65
09 177	Lkr. Erding.....	26 261	14 060	12 201	3 945	3 501	5 827	4 563	4 288	4 137
	mit Wohnsitz im/in									
09 177	Lkr. Erding.....	17 520	8 578	8 942	2 573	2 375	3 344	3 236	2 661	3 331
	anderen Regionen 1).....	8 741	5 482	3 259	1 372	1 126	2 483	1 327	1 627	806
	dar.: 2)									
09 162	München, Landeshauptstadt.....	1 090	742	348	189	110	341	168	212	70
09 175	Lkr. Ebersberg.....	731	423	308	126	98	175	118	122	92
09 178	Lkr. Freising.....	1 500	884	616	243	211	371	236	270	169
09 183	Lkr. Mühldorf a.Inn.....	1 079	614	465	166	156	257	187	191	122
09 274	Lkr. Landshut.....	1 409	789	620	165	200	382	272	242	148
09 178	Lkr. Freising.....	68 790	39 342	29 448	9 324	7 987	18 329	12 824	11 689	8 637
	mit Wohnsitz im/in									
09 178	Lkr. Freising.....	30 754	15 637	15 117	4 256	3 809	6 756	6 042	4 625	5 266
	anderen Regionen 1).....	38 036	23 705	14 331	5 068	4 178	11 573	6 782	7 064	3 371
	dar.: 2)									
09 162	München, Landeshauptstadt.....	8 346	4 904	3 442	1 038	867	2 545	1 730	1 321	845
09 174	Lkr. Dachau.....	1 151	692	459	172	135	317	193	203	131
09 175	Lkr. Ebersberg.....	860	552	308	88	63	259	151	205	94
09 177	Lkr. Erding.....	5 799	3 561	2 238	783	615	1 624	1 074	1 154	549
09 179	Lkr. Fürstenfeldbruck.....	771	498	273	98	66	225	142	175	65
09 183	Lkr. Mühldorf a.Inn.....	550	448	102	60	40	216	39	172	23
09 184	Lkr. München.....	2 837	1 600	1 237	357	304	764	554	479	379
09 186	Lkr. Pfaffenhofen a.d.Ilm.....	1 772	1 074	698	252	250	511	277	311	171
09 261	Landshut, Stadt.....	1 487	902	585	215	182	428	269	259	134
09 273	Lkr. Kelheim.....	878	518	360	125	140	251	146	142	74
09 274	Lkr. Landshut.....	3 650	2 384	1 266	450	386	1 113	582	821	298
09 179	Lkr. Fürstenfeldbruck.....	36 569	18 797	17 772	4 408	3 913	8 164	6 966	6 225	6 893
	mit Wohnsitz im/in									
09 179	Lkr. Fürstenfeldbruck.....	22 008	9 409	12 599	2 583	2 567	3 862	4 728	2 964	5 304
	anderen Regionen 1).....	14 561	9 388	5 173	1 825	1 346	4 302	2 238	3 261	1 589
	dar.: 2)									
09 162	München, Landeshauptstadt.....	4 483	2 744	1 739	595	452	1 271	763	878	524
09 174	Lkr. Dachau.....	1 210	656	554	151	133	297	246	208	175
09 181	Lkr. Landsberg am Lech.....	1 259	669	590	148	153	294	237	227	200
09 184	Lkr. München.....	618	402	216	87	41	174	104	141	71
09 188	Lkr. Starnberg.....	1 270	655	615	161	142	272	241	222	232
09 771	Lkr. Aichach-Friedberg.....	706	475	231	115	60	231	92	129	79

3. Sozialversicherungspflichtig Beschäftigte*) am Arbeitsort**) in den kreisfreien Städten und Landkreisen Bayerns
am 30.06.2006 nach Lage des Wohnortes sowie Altersgruppen und Geschlecht

Schl.- Nr.	Lage des Arbeitsortes Lage des Wohnortes	Beschäftigte			davon im Alter von ... Jahren					
		ins- gesamt	männ- lich	weib- lich	unter 30		30 bis unter 45		45 oder älter	
					männ- lich	weib- lich	männ- lich	weib- lich	männ- lich	weib- lich
09 180	Lkr. Garmisch-Partenkirchen.....	23 191	10 805	12 386	2 818	3 400	4 411	4 699	3 576	4 287
	mit Wohnsitz im/in									
09 180	Lkr. Garmisch-Partenkirchen.....	19 736	9 149	10 587	2 344	2 732	3 738	4 009	3 067	3 846
	anderen Regionen 1).....	3 455	1 656	1 799	474	668	673	690	509	441
	dar.: 2)									
09 190	Lkr. Weilheim-Schongau.....	1 529	655	874	189	299	272	349	194	226
09 181	Lkr. Landsberg am Lech.....	26 797	14 548	12 249	3 881	3 006	5 949	4 779	4 718	4 464
	mit Wohnsitz im/in									
09 181	Lkr. Landsberg am Lech.....	17 698	8 813	8 885	2 589	2 044	3 376	3 360	2 848	3 481
	anderen Regionen 1).....	9 099	5 735	3 364	1 292	962	2 573	1 419	1 870	983
	dar.: 2)									
09 162	München, Landeshauptstadt.....	535	348	187	68	41	174	88	106	58
09 190	Lkr. Weilheim-Schongau.....	1 319	864	455	287	157	332	187	245	111
09 762	Kaufbeuren, Stadt.....	625	424	201	104	57	200	70	120	74
09 772	Lkr. Augsburg.....	1 381	766	615	137	162	336	272	293	181
09 777	Lkr. Ostallgäu.....	1 670	926	744	229	214	414	310	283	220
09 778	Lkr. Unterallgäu.....	646	382	264	82	91	165	119	135	54
09 182	Lkr. Miesbach.....	26 367	13 043	13 324	3 668	3 704	5 300	5 079	4 075	4 541
	mit Wohnsitz im/in									
09 182	Lkr. Miesbach.....	18 781	8 864	9 917	2 626	2 661	3 449	3 635	2 789	3 621
	anderen Regionen 1).....	7 586	4 179	3 407	1 042	1 043	1 851	1 444	1 286	920
	dar.: 2)									
09 162	München, Landeshauptstadt.....	1 064	572	492	115	89	294	284	163	119
09 173	Lkr. Bad Tölz-Wolfratshausen.....	1 666	889	777	244	287	389	296	256	194
09 184	Lkr. München.....	650	340	310	77	74	164	152	99	84
09 187	Lkr. Rosenheim.....	1 229	654	575	147	183	295	243	212	149
09 183	Lkr. Mühldorf a.Inn.....	29 129	16 230	12 899	4 234	3 362	6 581	4 850	5 415	4 687
	mit Wohnsitz im/in									
09 183	Lkr. Mühldorf a.Inn.....	21 631	11 676	9 955	3 161	2 462	4 677	3 674	3 838	3 819
	anderen Regionen 1).....	7 498	4 554	2 944	1 073	900	1 904	1 176	1 577	868
	dar.: 2)									
09 171	Lkr. Altötting.....	3 252	1 745	1 507	394	417	742	596	609	494
09 177	Lkr. Erding.....	581	348	233	113	82	146	93	89	58
09 187	Lkr. Rosenheim.....	608	357	251	96	92	150	105	111	54
09 189	Lkr. Traunstein.....	571	405	166	96	53	152	65	157	48
09 277	Lkr. Rottal-Inn.....	521	306	215	69	82	120	80	117	53
09 184	Lkr. München.....	168 197	101 236	66 961	19 035	16 707	49 264	30 016	32 937	20 238
	mit Wohnsitz im/in									
09 184	Lkr. München.....	38 353	19 293	19 060	4 038	3 909	8 425	7 643	6 830	7 508
	anderen Regionen 1).....	129 844	81 943	47 901	14 997	12 798	40 839	22 373	26 107	12 730
	dar.: 2)									
02	Hamburg.....	680	437	243	68	44	275	141	94	58
09 161	Ingolstadt, Stadt.....	531	392	139	67	51	188	56	137	32
09 162	München, Landeshauptstadt.....	56 233	32 786	23 447	6 877	6 046	16 806	10 992	9 103	6 409
09 163	Rosenheim, Stadt.....	509	355	154	53	52	174	75	128	27
09 173	Lkr. Bad Tölz-Wolfratshausen.....	3 254	2 009	1 245	321	354	883	530	805	361
09 174	Lkr. Dachau.....	3 642	2 268	1 374	425	358	1 128	652	715	364
09 175	Lkr. Ebersberg.....	7 739	4 547	3 192	770	711	2 201	1 518	1 576	963
09 177	Lkr. Erding.....	4 573	2 786	1 787	426	495	1 450	837	910	455
09 178	Lkr. Freising.....	6 538	4 029	2 509	741	733	1 992	1 118	1 296	658
09 179	Lkr. Fürstenfeldbruck.....	5 215	3 274	1 941	617	527	1 588	847	1 069	567
09 181	Lkr. Landsberg am Lech.....	1 181	803	378	115	95	392	193	296	90
09 182	Lkr. Miesbach.....	2 489	1 547	942	246	249	769	419	532	274
09 183	Lkr. Mühldorf a.Inn.....	990	686	304	109	105	307	129	270	70
09 186	Lkr. Pfaffenhofen a.d.Ilm.....	1 615	1 106	509	169	156	502	232	435	121
09 187	Lkr. Rosenheim.....	3 642	2 562	1 080	312	263	1 119	514	1 131	303
09 188	Lkr. Starnberg.....	3 342	1 935	1 407	262	306	926	659	747	442

3. Sozialversicherungspflichtig Beschäftigte*) am Arbeitsort**) in den kreisfreien Städten und Landkreisen Bayerns
am 30.06.2006 nach Lage des Wohnortes sowie Altersgruppen und Geschlecht

Schl.- Nr.	Lage des Arbeitsortes <hr/> Lage des Wohnortes	Beschäftigte			davon im Alter von ... Jahren					
		ins- gesamt	männ- lich	weib- lich	unter 30		30 bis unter 45		45 oder älter	
					männ- lich	weib- lich	männ- lich	weib- lich	männ- lich	weib- lich
noch: Lkr. München										
09 190	Lkr. Weilheim-Schongau.....	894	632	262	108	79	267	121	257	62
09 274	Lkr. Landshut.....	959	684	275	87	76	350	140	247	59
09 761	Augsburg, Stadt.....	862	632	230	116	75	324	117	192	38
09 771	Lkr. Aichach-Friedberg.....	796	594	202	76	65	299	98	219	39
09 772	Lkr. Augsburg.....	678	512	166	69	63	264	63	179	40
11 0	Berlin, Stadt.....	1 014	663	351	111	71	372	191	180	89
09 185	Lkr. Neuburg-Schrobenhausen.....	24 392	13 875	10 517	3 528	2 961	5 616	3 858	4 731	3 698
mit Wohnsitz im/in										
09 185	Lkr. Neuburg-Schrobenhausen.....	17 587	9 332	8 255	2 473	2 166	3 636	2 952	3 223	3 137
	anderen Regionen 1).....	6 805	4 543	2 262	1 055	795	1 980	906	1 508	561
	dar.: 2)									
09 161	Ingolstadt, Stadt.....	1 191	843	348	232	119	363	140	248	89
09 176	Lkr. Eichstätt.....	880	522	358	144	145	240	133	138	80
09 186	Lkr. Pfaffenhofen a.d.Ilm.....	963	604	359	166	127	251	148	187	84
09 771	Lkr. Aichach-Friedberg.....	934	564	370	159	144	247	145	158	81
09 779	Lkr. Donau-Ries.....	740	417	323	90	114	168	125	159	84
09 186	Lkr. Pfaffenhofen a.d.Ilm.....	27 430	16 061	11 369	4 184	3 142	6 257	4 345	5 620	3 882
mit Wohnsitz im/in										
09 186	Lkr. Pfaffenhofen a.d.Ilm.....	16 306	8 217	8 089	2 446	2 005	3 082	3 051	2 689	3 033
	anderen Regionen 1).....	11 124	7 844	3 280	1 738	1 137	3 175	1 294	2 931	849
	dar.: 2)									
09 161	Ingolstadt, Stadt.....	2 404	1 662	742	400	236	592	277	670	229
09 176	Lkr. Eichstätt.....	1 401	1 012	389	240	156	376	152	396	81
09 178	Lkr. Freising.....	698	405	293	110	87	186	136	109	70
09 185	Lkr. Neuburg-Schrobenhausen.....	1 911	1 059	852	301	346	411	291	347	215
09 273	Lkr. Kelheim.....	1 497	1 139	358	192	127	443	137	504	94
09 187	Lkr. Rosenheim.....	60 820	32 029	28 791	8 863	7 679	13 296	10 973	9 870	10 139
mit Wohnsitz im/in										
09 187	Lkr. Rosenheim.....	43 833	21 969	21 864	6 481	5 587	8 764	8 088	6 724	8 189
	anderen Regionen 1).....	16 987	10 060	6 927	2 382	2 092	4 532	2 885	3 146	1 950
	dar.: 2)									
09 162	München, Landeshauptstadt.....	785	469	316	87	75	220	182	162	59
09 163	Rosenheim, Stadt.....	5 308	3 000	2 308	793	653	1 397	895	810	760
09 175	Lkr. Ebersberg.....	788	477	311	149	99	201	136	127	76
09 182	Lkr. Miesbach.....	692	412	280	115	97	182	119	115	64
09 183	Lkr. Mühldorf a.Inn.....	1 616	926	690	233	229	403	295	290	166
09 189	Lkr. Traunstein.....	3 290	1 742	1 548	426	443	742	637	574	468
99 0	Ausland.....	874	406	468	78	122	203	189	125	157
09 188	Lkr. Starnberg.....	36 015	18 888	17 127	4 192	4 112	8 497	6 692	6 199	6 323
mit Wohnsitz im/in										
09 188	Lkr. Starnberg.....	15 589	6 744	8 845	1 784	1 829	2 710	3 188	2 250	3 828
	anderen Regionen 1).....	20 426	12 144	8 282	2 408	2 283	5 787	3 504	3 949	2 495
	dar.: 2)									
09 162	München, Landeshauptstadt.....	5 236	3 136	2 100	721	591	1 573	946	842	563
09 173	Lkr. Bad Tölz-Wolfratshausen.....	937	450	487	105	142	203	208	142	137
09 179	Lkr. Fürstenfeldbruck.....	2 882	1 665	1 217	327	308	756	479	582	430
09 181	Lkr. Landsberg am Lech.....	2 080	1 211	869	170	211	597	390	444	268
09 184	Lkr. München.....	1 166	657	509	141	117	305	211	211	181
09 190	Lkr. Weilheim-Schongau.....	2 580	1 259	1 321	257	386	531	510	471	425
09 189	Lkr. Traunstein.....	52 182	28 893	23 289	7 338	6 436	11 824	8 711	9 731	8 142
mit Wohnsitz im/in										
09 189	Lkr. Traunstein.....	42 267	22 611	19 656	5 950	5 189	8 966	7 237	7 695	7 230
	anderen Regionen 1).....	9 915	6 282	3 633	1 388	1 247	2 858	1 474	2 036	912
	dar.: 2)									
09 171	Lkr. Altötting.....	2 849	1 848	1 001	380	291	822	413	646	297
09 172	Lkr. Berchtesgadener Land.....	2 564	1 552	1 012	408	367	677	392	467	253

3. Sozialversicherungspflichtig Beschäftigte*) am Arbeitsort**) in den kreisfreien Städten und Landkreisen Bayerns
am 30.06.2006 nach Lage des Wohnortes sowie Altersgruppen und Geschlecht

Schl.- Nr.	Lage des Arbeitsortes Lage des Wohnortes	Beschäftigte			davon im Alter von ... Jahren					
		ins- gesamt	männ- lich	weib- lich	unter 30		30 bis unter 45		45 oder älter	
					männ- lich	weib- lich	männ- lich	weib- lich	männ- lich	weib- lich
noch: Lkr. Traunstein										
09 187	Lkr. Rosenheim.....	1 286	726	560	172	181	349	245	205	134
99 0	Ausland.....	779	478	301	92	85	231	130	155	86
09 190	Lkr. Weilheim-Schongau.....	37 739	20 331	17 408	5 115	4 520	8 609	6 806	6 607	6 082
mit Wohnsitz im/in										
09 190	Lkr. Weilheim-Schongau.....	27 864	14 510	13 354	3 746	3 247	5 868	5 083	4 896	5 024
	anderen Regionen 1).....	9 875	5 821	4 054	1 369	1 273	2 741	1 723	1 711	1 058
	dar.: 2)									
09 162	München, Landeshauptstadt.....	707	395	312	58	68	219	172	118	72
09 173	Lkr. Bad Tölz-Wolfratshausen.....	1 863	1 013	850	271	268	482	363	260	219
09 180	Lkr. Garmisch-Partenkirchen.....	1 926	1 161	765	282	247	525	339	354	179
09 181	Lkr. Landsberg am Lech.....	1 748	1 014	734	269	254	423	268	322	212
09 188	Lkr. Starnberg.....	670	359	311	81	53	136	132	142	126
09 777	Lkr. Ostallgäu.....	883	546	337	126	131	281	141	139	65
Regierungsbezirk Niederbayern										
09 261	Landshut, Stadt.....	30 310	13 747	16 563	3 401	4 507	5 505	6 304	4 841	5 752
mit Wohnsitz im/in										
09 261	Landshut, Stadt.....	10 265	4 194	6 071	1 016	1 331	1 635	2 224	1 543	2 516
	anderen Regionen 1).....	20 045	9 553	10 492	2 385	3 176	3 870	4 080	3 298	3 236
	dar.: 2)									
09 178	Lkr. Freising.....	637	308	329	82	106	147	147	79	76
09 274	Lkr. Landshut.....	13 428	5 942	7 486	1 425	2 015	2 388	2 959	2 129	2 512
09 279	Lkr. Dingolfing-Landau.....	1 369	588	781	188	319	229	296	171	166
09 262	Passau, Stadt.....	30 547	16 145	14 402	3 725	4 305	6 452	5 233	5 968	4 864
mit Wohnsitz im/in										
09 262	Passau, Stadt.....	9 595	4 374	5 221	1 041	1 160	1 767	1 855	1 566	2 206
	anderen Regionen 1).....	20 952	11 771	9 181	2 684	3 145	4 685	3 378	4 402	2 658
	dar.: 2)									
09 271	Lkr. Deggendorf.....	715	377	338	78	118	138	108	161	112
09 272	Lkr. Freyung-Grafenau.....	2 245	1 460	785	369	384	595	260	496	141
09 275	Lkr. Passau.....	14 834	8 117	6 717	1 901	2 285	3 222	2 495	2 994	1 937
99 0	Ausland.....	1 125	605	520	95	168	251	207	259	145
09 263	Straubing, Stadt.....	23 933	11 967	11 966	3 393	3 623	4 671	4 453	3 903	3 890
mit Wohnsitz im/in										
09 263	Straubing, Stadt.....	9 033	4 131	4 902	1 162	1 158	1 506	1 753	1 463	1 991
	anderen Regionen 1).....	14 900	7 836	7 064	2 231	2 465	3 165	2 700	2 440	1 899
	dar.: 2)									
09 271	Lkr. Deggendorf.....	1 067	608	459	219	219	255	152	134	88
09 278	Lkr. Straubing-Bogen.....	9 988	4 900	5 088	1 292	1 611	1 963	1 966	1 645	1 511
09 279	Lkr. Dingolfing-Landau.....	836	425	411	145	168	159	149	121	94
09 375	Lkr. Regensburg.....	669	365	304	96	118	155	112	114	74
09 271	Lkr. Deggendorf.....	38 174	22 247	15 927	5 613	4 741	9 210	6 092	7 424	5 094
mit Wohnsitz im/in										
09 271	Lkr. Deggendorf.....	27 365	14 815	12 550	3 802	3 392	5 840	4 782	5 173	4 376
	anderen Regionen 1).....	10 809	7 432	3 377	1 811	1 349	3 370	1 310	2 251	718
	dar.: 2)									
09 272	Lkr. Freyung-Grafenau.....	998	709	289	199	140	301	101	209	48
09 275	Lkr. Passau.....	1 829	1 264	565	319	235	572	215	373	115
09 276	Lkr. Regen.....	2 761	1 834	927	515	428	810	313	509	186
09 278	Lkr. Straubing-Bogen.....	1 207	711	496	168	162	331	207	212	127
09 279	Lkr. Dingolfing-Landau.....	817	452	365	120	119	192	162	140	84
09 272	Lkr. Freyung-Grafenau.....	18 818	10 468	8 350	2 537	2 410	4 185	3 300	3 746	2 640
mit Wohnsitz im/in										
09 272	Lkr. Freyung-Grafenau.....	15 985	8 653	7 332	2 176	2 024	3 380	2 885	3 097	2 423
	anderen Regionen 1).....	2 833	1 815	1 018	361	386	805	415	649	217
	dar.: 2)									
09 275	Lkr. Passau.....	1 439	838	601	186	230	388	233	264	138

3. Sozialversicherungspflichtig Beschäftigte*) am Arbeitsort**) in den kreisfreien Städten und Landkreisen Bayerns
am 30.06.2006 nach Lage des Wohnortes sowie Altersgruppen und Geschlecht

Schl.- Nr.	Lage des Arbeitsortes <hr/> Lage des Wohnortes	Beschäftigte			davon im Alter von ... Jahren					
		ins- gesamt	männ- lich	weib- lich	unter 30		30 bis unter 45		45 oder älter	
					männ- lich	weib- lich	männ- lich	weib- lich	männ- lich	weib- lich
09 273	Lkr. Kelheim.....	30 345	17 184	13 161	4 491	3 616	7 080	4 972	5 613	4 573
	mit Wohnsitz im/in									
09 273	Lkr. Kelheim.....	22 205	11 824	10 381	3 277	2 741	4 741	3 825	3 806	3 815
	anderen Regionen 1).....	8 140	5 360	2 780	1 214	875	2 339	1 147	1 807	758
	dar.: 2)									
09 176	Lkr. Eichstätt.....	754	395	359	120	139	165	136	110	84
09 186	Lkr. Pfaffenhofen a.d.Ilm.....	813	485	328	131	96	222	131	132	101
09 274	Lkr. Landshut.....	751	532	219	122	70	234	96	176	53
09 362	Regensburg, Stadt.....	859	513	346	113	98	254	150	146	98
09 375	Lkr. Regensburg.....	1 435	862	573	203	177	366	240	293	156
09 274	Lkr. Landshut.....	34 930	21 625	13 305	5 715	3 807	9 246	5 032	6 664	4 466
	mit Wohnsitz im/in									
09 274	Lkr. Landshut.....	21 872	12 657	9 215	3 529	2 462	5 271	3 427	3 857	3 326
	anderen Regionen 1).....	13 058	8 968	4 090	2 186	1 345	3 975	1 605	2 807	1 140
	dar.: 2)									
09 177	Lkr. Erding.....	534	366	168	84	53	175	77	107	38
09 178	Lkr. Freising.....	671	432	239	103	63	215	99	114	77
09 183	Lkr. Mühldorf a.Inn.....	823	507	316	131	128	225	126	151	62
09 261	Landshut, Stadt.....	3 887	2 474	1 413	626	402	1 075	531	773	480
09 273	Lkr. Kelheim.....	816	515	301	103	91	267	132	145	78
09 277	Lkr. Rottal-Inn.....	503	344	159	76	60	162	70	106	29
09 278	Lkr. Straubing-Bogen.....	614	413	201	79	79	172	78	162	44
09 279	Lkr. Dingolfing-Landau.....	1 447	876	571	214	266	401	202	261	103
09 275	Lkr. Passau.....	46 917	26 452	20 465	6 947	5 972	10 794	7 674	8 711	6 819
	mit Wohnsitz im/in									
09 275	Lkr. Passau.....	35 582	19 302	16 280	5 273	4 440	7 734	6 087	6 295	5 753
	anderen Regionen 1).....	11 335	7 150	4 185	1 674	1 532	3 060	1 587	2 416	1 066
	dar.: 2)									
09 262	Passau, Stadt.....	2 064	1 333	731	303	228	622	300	408	203
09 271	Lkr. Deggendorf.....	1 049	595	454	186	186	246	182	163	86
09 272	Lkr. Freyung-Grafenau.....	2 882	1 961	921	618	385	792	337	551	199
09 277	Lkr. Rottal-Inn.....	1 738	943	795	240	297	378	281	325	217
99 0	Ausland.....	2 158	1 345	813	131	232	652	323	562	258
09 276	Lkr. Regen.....	21 545	11 709	9 836	2 972	2 801	4 706	3 752	4 031	3 283
	mit Wohnsitz im/in									
09 276	Lkr. Regen.....	17 947	9 549	8 398	2 513	2 326	3 684	3 168	3 352	2 904
	anderen Regionen 1).....	3 598	2 160	1 438	459	475	1 022	584	679	379
	dar.: 2)									
09 271	Lkr. Deggendorf.....	642	361	281	106	108	151	103	104	70
09 272	Lkr. Freyung-Grafenau.....	673	438	235	89	85	202	90	147	60
09 372	Lkr. Cham.....	637	375	262	75	104	174	105	126	53
99 0	Ausland.....	793	446	347	61	53	263	148	122	146
09 277	Lkr. Rottal-Inn.....	30 760	16 620	14 140	4 813	4 302	6 694	5 227	5 113	4 611
	mit Wohnsitz im/in									
09 277	Lkr. Rottal-Inn.....	24 359	12 598	11 761	3 791	3 429	4 893	4 270	3 914	4 062
	anderen Regionen 1).....	6 401	4 022	2 379	1 022	873	1 801	957	1 199	549
	dar.: 2)									
09 171	Lkr. Altötting.....	943	530	413	166	167	221	162	143	84
09 275	Lkr. Passau.....	1 596	974	622	238	235	458	235	278	152
09 279	Lkr. Dingolfing-Landau.....	910	489	421	151	130	222	184	116	107
09 278	Lkr. Straubing-Bogen.....	18 177	10 555	7 622	2 850	2 091	4 338	2 839	3 367	2 692
	mit Wohnsitz im/in									
09 278	Lkr. Straubing-Bogen.....	12 253	6 721	5 532	1 908	1 323	2 634	2 061	2 179	2 148
	anderen Regionen 1).....	5 924	3 834	2 090	942	768	1 704	778	1 188	544
	dar.: 2)									
09 263	Straubing, Stadt.....	1 719	1 114	605	282	181	487	238	345	186
09 271	Lkr. Deggendorf.....	741	429	312	120	126	175	111	134	75

3. Sozialversicherungspflichtig Beschäftigte*) am Arbeitsort**) in den kreisfreien Städten und Landkreisen Bayerns
am 30.06.2006 nach Lage des Wohnortes sowie Altersgruppen und Geschlecht

Schl.- Nr.	Lage des Arbeitsortes Lage des Wohnortes	Beschäftigte			davon im Alter von ... Jahren					
		ins- gesamt	männ- lich	weib- lich	unter 30		30 bis unter 45		45 oder älter	
					männ- lich	weib- lich	männ- lich	weib- lich	männ- lich	weib- lich
09 279	Lkr. Dingolfing-Landau.....	42 645	29 658	12 987	6 687	3 787	12 732	5 029	10 239	4 171
	mit Wohnsitz im/in									
09 279	Lkr. Dingolfing-Landau.....	24 970	14 855	10 115	3 668	2 754	5 966	3 865	5 221	3 496
	anderen Regionen 1).....	17 675	14 803	2 872	3 019	1 033	6 766	1 164	5 018	675
	dar.: 2)									
09 261	Landshut, Stadt.....	802	612	190	140	82	292	75	180	33
09 263	Straubing, Stadt.....	764	660	104	123	30	249	45	288	29
09 271	Lkr. Deggendorf.....	3 246	2 685	561	509	206	1 251	234	925	121
09 274	Lkr. Landshut.....	3 002	2 449	553	544	193	1 061	214	844	146
09 275	Lkr. Passau.....	1 446	1 339	107	260	37	669	46	410	24
09 276	Lkr. Regen.....	736	697	39	122	22	355	10	220	7
09 277	Lkr. Rottal-Inn.....	2 941	2 335	606	461	208	1 033	245	841	153
09 278	Lkr. Straubing-Bogen.....	2 407	2 070	337	383	111	869	145	818	81
Regierungsbezirk Oberpfalz										
09 361	Amberg, Stadt.....	21 680	11 217	10 463	2 603	2 825	4 613	4 115	4 001	3 523
	mit Wohnsitz im/in									
09 361	Amberg, Stadt.....	8 161	3 741	4 420	857	1 025	1 488	1 680	1 396	1 715
	anderen Regionen 1).....	13 519	7 476	6 043	1 746	1 800	3 125	2 435	2 605	1 808
	dar.: 2)									
09 371	Lkr. Amberg-Sulzbach.....	9 857	5 120	4 737	1 242	1 361	2 091	1 877	1 787	1 499
09 376	Lkr. Schwandorf.....	1 672	927	745	214	223	398	341	315	181
09 362	Regensburg, Stadt.....	94 004	52 525	41 479	11 718	12 054	23 637	16 177	17 170	13 248
	mit Wohnsitz im/in									
09 362	Regensburg, Stadt.....	30 825	15 002	15 823	3 551	4 210	6 935	6 120	4 516	5 493
	anderen Regionen 1).....	63 179	37 523	25 656	8 167	7 844	16 702	10 057	12 654	7 755
	dar.: 2)									
09 263	Straubing, Stadt.....	728	504	224	116	86	236	89	152	49
09 271	Lkr. Deggendorf.....	614	485	129	111	49	231	40	143	40
09 273	Lkr. Kelheim.....	5 601	3 174	2 427	739	869	1 472	994	963	564
09 274	Lkr. Landshut.....	517	334	183	67	85	156	65	111	33
09 278	Lkr. Straubing-Bogen.....	2 270	1 703	567	300	200	865	255	538	112
09 371	Lkr. Amberg-Sulzbach.....	618	411	207	112	91	177	73	122	43
09 372	Lkr. Cham.....	2 659	1 809	850	345	386	866	271	598	193
09 373	Lkr. Neumarkt i.d.OPf.....	1 371	824	547	228	236	377	167	219	144
09 374	Lkr. Neustadt a.d.Waldnaab.....	512	350	162	86	61	155	62	109	39
09 375	Lkr. Regensburg.....	33 835	18 442	15 393	3 953	4 135	7 952	6 076	6 537	5 182
09 376	Lkr. Schwandorf.....	6 311	3 794	2 517	798	836	1 775	1 056	1 221	625
09 363	Weiden i.d.OPf., Stadt.....	22 979	10 921	12 058	2 501	3 435	4 626	4 710	3 794	3 913
	mit Wohnsitz im/in									
09 363	Weiden i.d.OPf., Stadt.....	8 357	3 618	4 739	778	999	1 474	1 862	1 366	1 878
	anderen Regionen 1).....	14 622	7 303	7 319	1 723	2 436	3 152	2 848	2 428	2 035
	dar.: 2)									
09 371	Lkr. Amberg-Sulzbach.....	562	294	268	74	89	117	110	103	69
09 374	Lkr. Neustadt a.d.Waldnaab.....	9 057	4 177	4 880	1 001	1 478	1 733	1 922	1 443	1 480
09 376	Lkr. Schwandorf.....	941	463	478	96	189	206	184	161	105
09 377	Lkr. Tirschenreuth.....	2 121	1 070	1 051	287	441	475	392	308	218
09 371	Lkr. Amberg-Sulzbach.....	22 965	13 211	9 754	3 183	2 457	5 490	3 732	4 538	3 565
	mit Wohnsitz im/in									
09 371	Lkr. Amberg-Sulzbach.....	16 095	8 800	7 295	2 147	1 737	3 556	2 712	3 097	2 846
	anderen Regionen 1).....	6 870	4 411	2 459	1 036	720	1 934	1 020	1 441	719
	dar.: 2)									
09 361	Amberg, Stadt.....	2 358	1 497	861	406	228	606	353	485	280
09 374	Lkr. Neustadt a.d.Waldnaab.....	1 092	695	397	144	116	319	167	232	114
09 376	Lkr. Schwandorf.....	776	509	267	121	100	208	104	180	63
09 472	Lkr. Bayreuth.....	738	400	338	90	87	187	149	123	102

3. Sozialversicherungspflichtig Beschäftigte*) am Arbeitsort**) in den kreisfreien Städten und Landkreisen Bayerns
am 30.06.2006 nach Lage des Wohnortes sowie Altersgruppen und Geschlecht

Schl.- Nr.	Lage des Arbeitsortes <hr/> Lage des Wohnortes	Beschäftigte			davon im Alter von ... Jahren					
		ins- gesamt	männ- lich	weib- lich	unter 30		30 bis unter 45		45 oder älter	
					männ- lich	weib- lich	männ- lich	weib- lich	männ- lich	weib- lich
09 372	Lkr. Cham.....	40 001	22 709	17 292	6 749	5 793	9 104	6 297	6 856	5 202
	mit Wohnsitz im/in									
09 372	Lkr. Cham.....	33 527	18 325	15 202	5 653	4 982	7 145	5 451	5 527	4 769
	anderen Regionen 1).....	6 474	4 384	2 090	1 096	811	1 959	846	1 329	433
	dar.: 2)									
09 276	Lkr. Regen.....	906	570	336	174	149	260	123	136	64
09 278	Lkr. Straubing-Bogen.....	638	405	233	138	95	166	94	101	44
09 375	Lkr. Regensburg.....	502	306	196	79	58	135	86	92	52
09 376	Lkr. Schwandorf.....	1 313	779	534	252	234	326	208	201	92
99 0	Ausland.....	728	460	268	67	59	249	130	144	79
09 373	Lkr. Neumarkt i.d.OPf.....	36 562	21 178	15 384	5 650	4 685	8 563	5 676	6 965	5 023
	mit Wohnsitz im/in									
09 373	Lkr. Neumarkt i.d.OPf.....	28 315	15 601	12 714	4 498	3 820	6 120	4 583	4 983	4 311
	anderen Regionen 1).....	8 247	5 577	2 670	1 152	865	2 443	1 093	1 982	712
	dar.: 2)									
09 176	Lkr. Eichstätt.....	571	327	244	102	100	128	87	97	57
09 371	Lkr. Amberg-Sulzbach.....	848	524	324	123	132	216	124	185	68
09 375	Lkr. Regensburg.....	911	576	335	146	96	225	127	205	112
09 564	Nürnberg, Stadt.....	634	415	219	81	47	201	108	133	64
09 574	Lkr. Nürnberger Land.....	898	531	367	130	89	225	162	176	116
09 576	Lkr. Roth.....	818	504	314	133	140	226	124	145	50
09 374	Lkr. Neustadt a.d.Waldnaab.....	23 600	14 531	9 069	3 648	2 348	5 963	3 587	4 920	3 134
	mit Wohnsitz im/in									
09 374	Lkr. Neustadt a.d.Waldnaab.....	16 354	9 543	6 811	2 460	1 554	3 721	2 700	3 362	2 557
	anderen Regionen 1).....	7 246	4 988	2 258	1 188	794	2 242	887	1 558	577
	dar.: 2)									
09 363	Weiden i.d.OPf., Stadt.....	2 089	1 408	681	314	220	635	276	459	185
09 371	Lkr. Amberg-Sulzbach.....	667	505	162	108	55	212	64	185	43
09 376	Lkr. Schwandorf.....	769	513	256	135	101	236	100	142	55
09 377	Lkr. Tirschenreuth.....	1 884	1 231	653	390	249	528	252	313	152
09 472	Lkr. Bayreuth.....	543	358	185	89	63	171	76	98	46
09 375	Lkr. Regensburg.....	33 382	19 994	13 388	5 246	3 654	8 539	5 141	6 209	4 593
	mit Wohnsitz im/in									
09 375	Lkr. Regensburg.....	20 724	11 513	9 211	3 192	2 205	4 595	3 475	3 726	3 531
	anderen Regionen 1).....	12 658	8 481	4 177	2 054	1 449	3 944	1 666	2 483	1 062
	dar.: 2)									
09 273	Lkr. Kelheim.....	1 590	997	593	279	226	446	231	272	136
09 278	Lkr. Straubing-Bogen.....	971	639	332	161	111	278	135	200	86
09 362	Regensburg, Stadt.....	4 481	2 837	1 644	716	511	1 285	658	836	475
09 372	Lkr. Cham.....	917	626	291	139	129	299	115	188	47
09 376	Lkr. Schwandorf.....	1 650	1 002	648	221	210	475	271	306	167
09 376	Lkr. Schwandorf.....	44 079	26 191	17 888	6 593	5 102	11 054	6 772	8 544	6 014
	mit Wohnsitz im/in									
09 376	Lkr. Schwandorf.....	33 101	18 574	14 527	4 953	3 949	7 463	5 376	6 158	5 202
	anderen Regionen 1).....	10 978	7 617	3 361	1 640	1 153	3 591	1 396	2 386	812
	dar.: 2)									
09 361	Amberg, Stadt.....	805	591	214	145	67	253	85	193	62
09 362	Regensburg, Stadt.....	769	503	266	84	82	270	126	149	58
09 371	Lkr. Amberg-Sulzbach.....	1 846	1 199	647	282	186	564	280	353	181
09 372	Lkr. Cham.....	1 623	1 104	519	229	207	523	206	352	106
09 374	Lkr. Neustadt a.d.Waldnaab.....	1 369	827	542	203	205	381	219	243	118
09 375	Lkr. Regensburg.....	1 408	946	462	197	145	451	201	298	116

3. Sozialversicherungspflichtig Beschäftigte*) am Arbeitsort**) in den kreisfreien Städten und Landkreisen Bayerns
am 30.06.2006 nach Lage des Wohnortes sowie Altersgruppen und Geschlecht

Schl.- Nr.	Lage des Arbeitsortes Lage des Wohnortes	Beschäftigte			davon im Alter von ... Jahren					
		ins- gesamt	männ- lich	weib- lich	unter 30		30 bis unter 45		45 oder älter	
					männ- lich	weib- lich	männ- lich	weib- lich	männ- lich	weib- lich
09 377	Lkr. Tirschenreuth.....	19 042	11 444	7 598	2 583	1 878	4 607	3 041	4 254	2 679
	mit Wohnsitz im/in									
09 377	Lkr. Tirschenreuth.....	14 829	8 556	6 273	2 054	1 517	3 330	2 439	3 172	2 317
	anderen Regionen 1).....	4 213	2 888	1 325	529	361	1 277	602	1 082	362
	dar.: 2)									
09 374	Lkr. Neustadt a.d.Waldnaab.....	1 005	631	374	152	112	277	162	202	100
09 472	Lkr. Bayreuth.....	570	399	171	84	34	173	95	142	42
09 479	Lkr. Wunsiedel i.Fichtelgebirge.....	1 002	641	361	134	100	264	171	243	90
Regierungsbezirk Oberfranken										
09 461	Bamberg, Stadt.....	46 364	25 282	21 082	5 872	5 762	10 544	8 133	8 866	7 187
	mit Wohnsitz im/in									
09 461	Bamberg, Stadt.....	13 656	6 645	7 011	1 575	1 540	2 693	2 656	2 377	2 815
	anderen Regionen 1).....	32 708	18 637	14 071	4 297	4 222	7 851	5 477	6 489	4 372
	dar.: 2)									
09 471	Lkr. Bamberg.....	22 196	12 133	10 063	2 620	2 708	5 135	3 938	4 378	3 417
09 474	Lkr. Forchheim.....	1 326	801	525	232	173	316	217	253	135
09 478	Lkr. Lichtenfels.....	1 240	815	425	180	157	353	180	282	88
09 674	Lkr. Haßberge.....	3 008	1 710	1 298	386	473	747	494	577	331
09 462	Bayreuth, Stadt.....	38 018	18 919	19 099	4 415	4 910	7 752	7 530	6 752	6 659
	mit Wohnsitz im/in									
09 462	Bayreuth, Stadt.....	14 832	6 546	8 286	1 607	1 738	2 640	3 048	2 299	3 500
	anderen Regionen 1).....	23 186	12 373	10 813	2 808	3 172	5 112	4 482	4 453	3 159
	dar.: 2)									
09 374	Lkr. Neustadt a.d.Waldnaab.....	620	335	285	111	116	134	115	90	54
09 377	Lkr. Tirschenreuth.....	837	521	316	142	153	222	115	157	48
09 472	Lkr. Bayreuth.....	13 570	6 575	6 995	1 473	1 829	2 697	2 932	2 405	2 234
09 475	Lkr. Hof.....	602	366	236	83	87	162	101	121	48
09 477	Lkr. Kulmbach.....	3 118	1 569	1 549	328	412	665	683	576	454
09 463	Coburg, Stadt.....	28 410	14 729	13 681	3 407	3 624	6 117	5 572	5 205	4 485
	mit Wohnsitz im/in									
09 463	Coburg, Stadt.....	8 641	4 092	4 549	800	872	1 675	1 758	1 617	1 919
	anderen Regionen 1).....	19 769	10 637	9 132	2 607	2 752	4 442	3 814	3 588	2 566
	dar.: 2)									
09 473	Lkr. Coburg.....	12 297	6 380	5 917	1 422	1 454	2 584	2 529	2 374	1 934
09 476	Lkr. Kronach.....	669	378	291	105	132	152	109	121	50
09 478	Lkr. Lichtenfels.....	997	553	444	161	179	254	155	138	110
09 674	Lkr. Haßberge.....	541	292	249	77	82	119	115	96	52
16 069	Lkr. Hildburghausen.....	1 694	891	803	306	355	343	322	242	126
16 072	Lkr. Sonneberg.....	1 353	698	655	180	247	288	265	230	143
09 464	Hof, Stadt.....	22 466	10 958	11 508	2 216	2 929	4 404	4 570	4 338	4 009
	mit Wohnsitz im/in									
09 464	Hof, Stadt.....	9 258	4 201	5 057	888	1 093	1 623	1 877	1 690	2 087
	anderen Regionen 1).....	13 208	6 757	6 451	1 328	1 836	2 781	2 693	2 648	1 922
	dar.: 2)									
09 475	Lkr. Hof.....	7 637	3 729	3 908	770	980	1 475	1 639	1 484	1 289
09 479	Lkr. Wunsiedel i.Fichtelgebirge.....	1 044	562	482	139	166	189	174	234	142
14 166	Lkr. Plauen, Stadt.....	695	340	355	74	108	154	158	112	89
14 178	Lkr. Vogtlandkreis.....	1 476	796	680	101	214	375	288	320	178
16 075	Lkr. Saale-Orla-Kreis.....	711	338	373	65	142	149	155	124	76
09 471	Lkr. Bamberg.....	26 680	16 057	10 623	4 248	3 039	6 755	4 160	5 054	3 424
	mit Wohnsitz im/in									
09 471	Lkr. Bamberg.....	17 397	9 795	7 602	2 802	2 001	3 913	2 929	3 080	2 672
	anderen Regionen 1).....	9 283	6 262	3 021	1 446	1 038	2 842	1 231	1 974	752
	dar.: 2)									
09 461	Bamberg, Stadt.....	2 525	1 572	953	432	302	686	389	454	262
09 474	Lkr. Forchheim.....	1 312	936	376	210	132	438	137	288	107

3. Sozialversicherungspflichtig Beschäftigte*) am Arbeitsort**) in den kreisfreien Städten und Landkreisen Bayerns
am 30.06.2006 nach Lage des Wohnortes sowie Altersgruppen und Geschlecht

Schl.- Nr.	Lage des Arbeitsortes Lage des Wohnortes	Beschäftigte			davon im Alter von ... Jahren					
		ins- gesamt	männ- lich	weib- lich	unter 30		30 bis unter 45		45 oder älter	
					männ- lich	weib- lich	männ- lich	weib- lich	männ- lich	weib- lich
	noch: Lkr. Bamberg.....									
09 478	Lkr. Lichtenfels.....	704	466	238	105	101	240	94	121	43
09 572	Lkr. Erlangen-Höchstadt.....	555	360	195	90	70	165	83	105	42
09 674	Lkr. Haßberge.....	1 362	866	496	222	175	342	203	302	118
09 472	Lkr. Bayreuth.....	21 120	12 335	8 785	2 809	2 138	4 949	3 440	4 577	3 207
	mit Wohnsitz im/in									
09 472	Lkr. Bayreuth.....	13 416	7 284	6 132	1 774	1 289	2 858	2 357	2 652	2 486
	anderen Regionen 1).....	7 704	5 051	2 653	1 035	849	2 091	1 083	1 925	721
	dar.: 2)									
09 462	Bayreuth, Stadt.....	2 107	1 362	745	316	234	557	281	489	230
09 477	Lkr. Kulmbach.....	1 108	687	421	146	141	327	176	214	104
09 473	Lkr. Coburg.....	25 683	14 531	11 152	3 022	2 175	6 165	4 528	5 344	4 449
	mit Wohnsitz im/in									
09 473	Lkr. Coburg.....	14 520	7 811	6 709	1 714	1 134	3 177	2 652	2 920	2 923
	anderen Regionen 1).....	11 163	6 720	4 443	1 308	1 041	2 988	1 876	2 424	1 526
	dar.: 2)									
09 463	Coburg, Stadt.....	2 269	1 338	931	314	213	549	378	475	340
09 476	Lkr. Kronach.....	1 276	796	480	123	92	365	198	308	190
09 478	Lkr. Lichtenfels.....	905	619	286	103	70	272	132	244	84
16 069	Lkr. Hildburghausen.....	2 377	1 256	1 121	289	278	573	490	394	353
16 072	Lkr. Sonneberg.....	2 845	1 681	1 164	290	224	769	510	622	430
09 474	Lkr. Forchheim.....	22 409	11 909	10 500	3 120	2 727	4 628	3 990	4 161	3 783
	mit Wohnsitz im/in									
09 474	Lkr. Forchheim.....	16 060	8 015	8 045	2 221	1 886	3 014	2 999	2 780	3 160
	anderen Regionen 1).....	6 349	3 894	2 455	899	841	1 614	991	1 381	623
	dar.: 2)									
09 471	Lkr. Bamberg.....	1 479	827	652	236	250	314	244	277	158
09 472	Lkr. Bayreuth.....	628	345	283	93	90	140	125	112	68
09 562	Erlangen, Stadt.....	629	411	218	62	69	198	90	151	59
09 572	Lkr. Erlangen-Höchstadt.....	1 225	760	465	157	131	282	193	321	141
09 475	Lkr. Hof.....	30 921	17 227	13 694	3 757	2 931	7 430	5 545	6 040	5 218
	mit Wohnsitz im/in									
09 475	Lkr. Hof.....	20 070	10 402	9 668	2 283	1 814	4 357	3 896	3 762	3 958
	anderen Regionen 1).....	10 851	6 825	4 026	1 474	1 117	3 073	1 649	2 278	1 260
	dar.: 2)									
09 464	Hof, Stadt.....	2 701	1 744	957	403	254	823	400	518	303
09 477	Lkr. Kulmbach.....	700	413	287	99	67	169	119	145	101
09 479	Lkr. Wunsiedel i.Fichtelgebirge.....	1 288	821	467	180	148	362	190	279	129
14 178	Lkr. Vogtlandkreis.....	1 614	1 093	521	218	151	496	204	379	166
16 075	Lkr. Saale-Orla-Kreis.....	1 668	882	786	204	190	370	307	308	289
09 476	Lkr. Kronach.....	24 364	13 627	10 737	2 972	2 279	5 792	4 448	4 863	4 010
	mit Wohnsitz im/in									
09 476	Lkr. Kronach.....	18 410	9 760	8 650	2 209	1 770	4 107	3 552	3 444	3 328
	anderen Regionen 1).....	5 954	3 867	2 087	763	509	1 685	896	1 419	682
	dar.: 2)									
09 473	Lkr. Coburg.....	576	359	217	84	60	164	94	111	63
09 478	Lkr. Lichtenfels.....	695	451	244	118	93	177	97	156	54
16 072	Lkr. Sonneberg.....	1 665	1 008	657	161	130	459	274	388	253
16 073	Lkr. Saalfeld-Rudolstadt.....	948	594	354	125	48	261	166	208	140
09 477	Lkr. Kulmbach.....	23 539	13 047	10 492	2 847	2 516	5 421	4 193	4 779	3 783
	mit Wohnsitz im/in									
09 477	Lkr. Kulmbach.....	17 219	8 917	8 302	2 045	1 695	3 635	3 317	3 237	3 290
	anderen Regionen 1).....	6 320	4 130	2 190	802	821	1 786	876	1 542	493
	dar.: 2)									
09 462	Bayreuth, Stadt.....	719	436	283	93	92	201	132	142	59
09 472	Lkr. Bayreuth.....	1 307	836	471	200	174	385	184	251	113
09 475	Lkr. Hof.....	750	488	262	83	82	221	106	184	74

3. Sozialversicherungspflichtig Beschäftigte*) am Arbeitsort**) in den kreisfreien Städten und Landkreisen Bayerns
am 30.06.2006 nach Lage des Wohnortes sowie Altersgruppen und Geschlecht

Schl.- Nr.	Lage des Arbeitsortes Lage des Wohnortes	Beschäftigte			davon im Alter von ... Jahren					
		ins- gesamt	männ- lich	weib- lich	unter 30		30 bis unter 45		45 oder älter	
					männ- lich	weib- lich	männ- lich	weib- lich	männ- lich	weib- lich
noch: Lkr. Kulmbach										
09 476	Lkr. Kronach.....	716	413	303	81	114	169	125	163	64
09 478	Lkr. Lichtenfels.....	830	508	322	137	139	195	122	176	61
09 478	Lkr. Lichtenfels.....	24 483	12 681	11 802	2 726	2 749	5 245	4 751	4 710	4 302
mit Wohnsitz im/in										
09 478	Lkr. Lichtenfels.....	16 626	8 339	8 287	1 943	1 746	3 282	3 273	3 114	3 268
	anderen Regionen 1).....	7 857	4 342	3 515	783	1 003	1 963	1 478	1 596	1 034
	dar.: 2)									
09 471	Lkr. Bamberg.....	1 000	488	512	117	163	182	213	189	136
09 473	Lkr. Coburg.....	1 386	745	641	141	157	355	296	249	188
09 476	Lkr. Kronach.....	1 645	894	751	186	232	399	303	309	216
09 477	Lkr. Kulmbach.....	770	383	387	64	104	181	157	138	126
16 072	Lkr. Sonneberg.....	882	544	338	60	52	245	133	239	153
09 479	Lkr. Wunsiedel i.Fichtelgebirge.....	25 836	13 907	11 929	2 806	2 427	5 725	4 896	5 376	4 606
mit Wohnsitz im/in										
09 479	Lkr. Wunsiedel i.Fichtelgebirge.....	19 248	10 012	9 236	2 012	1 673	4 033	3 731	3 967	3 832
	anderen Regionen 1).....	6 588	3 895	2 693	794	754	1 692	1 165	1 409	774
	dar.: 2)									
09 377	Lkr. Tirschenreuth.....	3 019	1 705	1 314	384	417	702	533	619	364
09 475	Lkr. Hof.....	1 074	612	462	124	96	267	215	221	151
Regierungsbezirk Mittelfranken										
09 561	Ansbach, Stadt.....	23 500	12 045	11 455	3 269	3 171	4 843	4 257	3 933	4 027
mit Wohnsitz im/in										
09 561	Ansbach, Stadt.....	8 774	4 011	4 763	1 027	991	1 610	1 774	1 374	1 998
	anderen Regionen 1).....	14 726	8 034	6 692	2 242	2 180	3 233	2 483	2 559	2 029
	dar.: 2)									
09 571	Lkr. Ansbach.....	11 458	6 035	5 423	1 720	1 690	2 384	2 020	1 931	1 713
09 575	Lkr. Neustadt a.d.Aisch-Bad Windsheim.	644	381	263	108	103	162	98	111	62
09 577	Lkr. Weißenburg-Gunzenhausen.....	705	424	281	145	127	166	94	113	60
09 562	Erlangen, Stadt.....	74 019	41 999	32 020	8 418	8 597	17 624	13 048	15 957	10 375
mit Wohnsitz im/in										
09 562	Erlangen, Stadt.....	24 092	12 388	11 704	2 811	2 784	5 149	4 536	4 428	4 384
	anderen Regionen 1).....	49 927	29 611	20 316	5 607	5 813	12 475	8 512	11 529	5 991
	dar.: 2)									
09 162	München, Landeshauptstadt.....	538	430	108	40	25	254	69	136	14
09 461	Bamberg, Stadt.....	650	364	286	101	109	166	132	97	45
09 471	Lkr. Bamberg.....	2 189	1 215	974	281	315	497	462	437	197
09 474	Lkr. Forchheim.....	9 527	5 277	4 250	975	1 076	1 934	1 741	2 368	1 433
09 563	Fürth, Stadt.....	2 473	1 387	1 086	285	306	630	473	472	307
09 564	Nürnberg, Stadt.....	6 867	3 910	2 957	845	956	1 884	1 331	1 181	670
09 572	Lkr. Erlangen-Höchstädt.....	15 011	8 210	6 801	1 392	1 620	3 021	2 656	3 797	2 525
09 573	Lkr. Fürth.....	1 685	1 025	660	180	182	454	307	391	171
09 574	Lkr. Nürnberger Land.....	1 424	916	508	148	154	434	239	334	115
09 575	Lkr. Neustadt a.d.Aisch-Bad Windsheim.	1 088	613	475	115	138	260	206	238	131
09 576	Lkr. Roth.....	552	349	203	64	72	153	93	132	38
09 563	Fürth, Stadt.....	38 863	20 163	18 700	4 330	4 377	8 368	7 480	7 465	6 843
mit Wohnsitz im/in										
09 563	Fürth, Stadt.....	13 705	6 063	7 642	1 451	1 538	2 278	2 898	2 334	3 206
	anderen Regionen 1).....	25 158	14 100	11 058	2 879	2 839	6 090	4 582	5 131	3 637
	dar.: 2)									
09 474	Lkr. Forchheim.....	787	506	281	91	83	225	125	190	73
09 562	Erlangen, Stadt.....	1 108	622	486	128	145	288	208	206	133
09 564	Nürnberg, Stadt.....	8 464	4 556	3 908	1 033	987	2 005	1 523	1 518	1 398
09 572	Lkr. Erlangen-Höchstädt.....	1 247	770	477	148	137	318	220	304	120
09 573	Lkr. Fürth.....	6 282	3 040	3 242	608	680	1 204	1 355	1 228	1 207
09 574	Lkr. Nürnberger Land.....	1 074	631	443	113	113	285	211	233	119
09 575	Lkr. Neustadt a.d.Aisch-Bad Windsheim.	1 364	798	566	170	157	331	229	297	180
09 576	Lkr. Roth.....	833	529	304	82	86	243	139	204	79

3. Sozialversicherungspflichtig Beschäftigte*) am Arbeitsort**) in den kreisfreien Städten und Landkreisen Bayerns
am 30.06.2006 nach Lage des Wohnortes sowie Altersgruppen und Geschlecht

Schl.- Nr.	Lage des Arbeitsortes Lage des Wohnortes	Beschäftigte			davon im Alter von ... Jahren					
		ins- gesamt	männ- lich	weib- lich	unter 30		30 bis unter 45		45 oder älter	
					männ- lich	weib- lich	männ- lich	weib- lich	männ- lich	weib- lich
09 564	Nürnberg, Stadt.....	258 039	143 260	114 779	30 505	30 154	61 104	45 530	51 651	39 095
	mit Wohnsitz im/in									
09 564	Nürnberg, Stadt.....	119 265	59 776	59 489	13 840	14 503	25 609	22 488	20 327	22 498
	anderen Regionen 1).....	138 774	83 484	55 290	16 665	15 651	35 495	23 042	31 324	16 597
	dar.: 2)									
09 162	München, Landeshauptstadt.....	867	520	347	117	95	262	178	141	74
09 362	Regensburg, Stadt.....	617	348	269	141	148	122	73	85	48
09 371	Lkr. Amberg-Sulzbach.....	1 527	951	576	184	253	402	212	365	111
09 373	Lkr. Neumarkt i.d.OPf.....	5 466	3 447	2 019	597	672	1 415	789	1 435	558
09 375	Lkr. Regensburg.....	557	387	170	90	64	144	61	153	45
09 461	Bamberg, Stadt.....	620	402	218	72	69	205	110	125	39
09 471	Lkr. Bamberg.....	1 640	1 172	468	201	193	532	193	439	82
09 472	Lkr. Bayreuth.....	1 361	934	427	149	159	433	149	352	119
09 474	Lkr. Forchheim.....	5 888	3 775	2 113	721	666	1 607	849	1 447	598
09 561	Ansbach, Stadt.....	802	505	297	109	103	195	115	201	79
09 562	Erlangen, Stadt.....	5 771	3 478	2 293	801	706	1 610	997	1 067	590
09 563	Fürth, Stadt.....	17 867	9 790	8 077	2 123	1 961	4 340	3 496	3 327	2 620
09 565	Schwabach, Stadt.....	4 882	2 668	2 214	531	574	1 149	954	988	686
09 571	Lkr. Ansbach.....	3 770	2 518	1 252	436	383	1 032	482	1 050	387
09 572	Lkr. Erlangen-Höchstädt.....	8 511	4 970	3 541	866	911	2 047	1 502	2 057	1 128
09 573	Lkr. Fürth.....	17 421	9 521	7 900	1 723	1 767	3 999	3 348	3 799	2 785
09 574	Lkr. Nürnberger Land.....	20 295	11 264	9 031	2 227	2 303	4 742	3 835	4 295	2 893
09 575	Lkr. Neustadt a.d.Aisch-Bad Windsheim.....	3 662	2 382	1 280	479	403	1 004	531	899	346
09 576	Lkr. Roth.....	12 224	7 040	5 184	1 346	1 431	2 908	2 171	2 786	1 582
09 577	Lkr. Weißenburg-Gunzenhausen.....	1 829	1 165	664	289	253	455	230	421	181
09 679	Lkr. Würzburg.....	556	384	172	59	46	159	67	166	59
09 565	Schwabach, Stadt.....	12 230	6 234	5 996	1 518	1 417	2 489	2 249	2 227	2 330
	mit Wohnsitz im/in									
09 565	Schwabach, Stadt.....	4 635	2 097	2 538	526	476	798	918	773	1 144
	anderen Regionen 1).....	7 595	4 137	3 458	992	941	1 691	1 331	1 454	1 186
	dar.: 2)									
09 564	Nürnberg, Stadt.....	1 516	899	617	213	179	398	213	288	225
09 571	Lkr. Ansbach.....	507	319	188	72	56	140	77	107	55
09 576	Lkr. Roth.....	3 625	1 705	1 920	449	472	657	745	599	703
09 571	Lkr. Ansbach.....	48 930	26 848	22 082	6 932	5 749	10 764	8 160	9 152	8 173
	mit Wohnsitz im/in									
09 571	Lkr. Ansbach.....	37 799	19 966	17 833	5 268	4 336	7 931	6 581	6 767	6 916
	anderen Regionen 1).....	11 131	6 882	4 249	1 664	1 413	2 833	1 579	2 385	1 257
	dar.: 2)									
08 127	Lkr. Schwäbisch Hall.....	1 288	813	475	209	158	336	184	268	133
08 136	Lkr. Ostalbkreis.....	537	344	193	71	62	146	78	127	53
09 561	Ansbach, Stadt.....	2 453	1 545	908	420	292	627	335	498	281
09 575	Lkr. Neustadt a.d.Aisch-Bad Windsheim.....	1 323	759	564	204	185	276	207	279	172
09 577	Lkr. Weißenburg-Gunzenhausen.....	1 026	625	401	178	160	260	143	187	98
09 572	Lkr. Erlangen-Höchstädt.....	36 177	20 706	15 471	5 201	4 282	9 444	6 338	6 061	4 851
	mit Wohnsitz im/in									
09 572	Lkr. Erlangen-Höchstädt.....	17 453	9 204	8 249	2 361	1 869	3 894	3 160	2 949	3 220
	anderen Regionen 1).....	18 724	11 502	7 222	2 840	2 413	5 550	3 178	3 112	1 631
	dar.: 2)									
09 471	Lkr. Bamberg.....	1 705	1 096	609	314	202	494	236	288	171
09 474	Lkr. Forchheim.....	3 243	1 885	1 358	480	458	882	543	523	357
09 562	Erlangen, Stadt.....	2 686	1 649	1 037	424	328	800	475	425	234
09 563	Fürth, Stadt.....	869	513	356	98	103	270	184	145	69
09 564	Nürnberg, Stadt.....	3 130	1 714	1 416	383	420	905	692	426	304
09 573	Lkr. Fürth.....	835	543	292	115	73	280	151	148	68
09 574	Lkr. Nürnberger Land.....	819	447	372	79	127	247	168	121	77
09 575	Lkr. Neustadt a.d.Aisch-Bad Windsheim.....	2 180	1 484	696	334	233	708	288	442	175

3. Sozialversicherungspflichtig Beschäftigte*) am Arbeitsort**) in den kreisfreien Städten und Landkreisen Bayerns
am 30.06.2006 nach Lage des Wohnortes sowie Altersgruppen und Geschlecht

Schl.- Nr.	Lage des Arbeitsortes Lage des Wohnortes	Beschäftigte			davon im Alter von ... Jahren					
		ins- gesamt	männ- lich	weib- lich	unter 30		30 bis unter 45		45 oder älter	
					männ- lich	weib- lich	männ- lich	weib- lich	männ- lich	weib- lich
09 573	Lkr. Fürth.....	19 348	9 801	9 547	2 389	2 059	4 029	3 671	3 383	3 817
	mit Wohnsitz im/in									
09 573	Lkr. Fürth.....	9 771	4 288	5 483	1 166	963	1 615	2 048	1 507	2 472
	anderen Regionen 1).....	9 577	5 513	4 064	1 223	1 096	2 414	1 623	1 876	1 345
	dar.: 2)									
09 563	Fürth, Stadt.....	2 250	1 111	1 139	250	242	461	446	400	451
09 564	Nürnberg, Stadt.....	3 013	1 663	1 350	378	364	772	521	513	465
09 571	Lkr. Ansbach.....	586	345	241	67	87	146	92	132	62
09 575	Lkr. Neustadt a.d.Aisch-Bad Windsheim.....	1 095	638	457	156	121	239	188	243	148
09 574	Lkr. Nürnberger Land.....	44 284	23 728	20 556	5 350	4 693	9 816	7 937	8 562	7 926
	mit Wohnsitz im/in									
09 574	Lkr. Nürnberger Land.....	28 199	13 568	14 631	3 268	2 940	5 331	5 535	4 969	6 156
	anderen Regionen 1).....	16 085	10 160	5 925	2 082	1 753	4 485	2 402	3 593	1 770
	dar.: 2)									
09 371	Lkr. Amberg-Sulzbach.....	1 777	1 195	582	237	187	502	227	456	168
09 373	Lkr. Neumarkt i.d.OPf.....	1 945	983	962	191	251	423	368	369	343
09 472	Lkr. Bayreuth.....	773	516	257	130	80	224	118	162	59
09 474	Lkr. Forchheim.....	519	348	171	77	51	142	77	129	43
09 563	Fürth, Stadt.....	583	365	218	74	58	171	87	120	73
09 564	Nürnberg, Stadt.....	4 730	2 893	1 837	674	503	1 267	767	952	567
09 572	Lkr. Erlangen-Höchstadt.....	712	429	283	98	73	178	109	153	101
09 573	Lkr. Fürth.....	503	341	162	62	38	159	71	120	53
09 576	Lkr. Roth.....	892	552	340	89	95	243	144	220	101
09 575	Lkr. Neustadt a.d.Aisch- Bad Windsheim.....	24 774	13 120	11 654	3 545	2 754	4 962	4 434	4 613	4 466
	mit Wohnsitz im/in									
09 575	Lkr. Neustadt a.d.Aisch-Bad Windsheim.....	19 859	10 105	9 754	2 824	2 199	3 717	3 654	3 564	3 901
	anderen Regionen 1).....	4 915	3 015	1 900	721	555	1 245	780	1 049	565
	dar.: 2)									
09 571	Lkr. Ansbach.....	1 056	617	439	177	152	256	182	184	105
09 572	Lkr. Erlangen-Höchstadt.....	536	337	199	90	62	124	77	123	60
09 675	Lkr. Kitzingen.....	564	357	207	83	63	152	86	122	58
09 576	Lkr. Roth.....	28 826	15 808	13 018	4 039	3 192	6 521	4 989	5 248	4 837
	mit Wohnsitz im/in									
09 576	Lkr. Roth.....	18 802	9 423	9 379	2 652	2 101	3 723	3 535	3 048	3 743
	anderen Regionen 1).....	10 024	6 385	3 639	1 387	1 091	2 798	1 454	2 200	1 094
	dar.: 2)									
09 373	Lkr. Neumarkt i.d.OPf.....	990	597	393	128	121	264	147	205	125
09 564	Nürnberg, Stadt.....	2 114	1 297	817	307	209	545	332	445	276
09 565	Schwabach, Stadt.....	1 203	652	551	165	167	285	215	202	169
09 574	Lkr. Nürnberger Land.....	678	413	265	93	72	189	105	131	88
09 577	Lkr. Weißenburg-Gunzenhausen.....	1 673	1 002	671	249	221	417	256	336	194
09 577	Lkr. Weißenburg-Gunzenhausen.....	26 368	14 608	11 760	3 654	3 084	5 862	4 351	5 092	4 325
	mit Wohnsitz im/in									
09 577	Lkr. Weißenburg-Gunzenhausen.....	21 803	11 761	10 042	2 966	2 434	4 632	3 715	4 163	3 893
	anderen Regionen 1).....	4 565	2 847	1 718	688	650	1 230	636	929	432
	dar.: 2)									
09 571	Lkr. Ansbach.....	1 259	701	558	193	192	288	210	220	156
09 576	Lkr. Roth.....	1 048	638	410	184	172	263	154	191	84
09 779	Lkr. Donau-Ries.....	540	303	237	55	82	141	88	107	67

3. Sozialversicherungspflichtig Beschäftigte*) am Arbeitsort**) in den kreisfreien Städten und Landkreisen Bayerns
 am 30.06.2006 nach Lage des Wohnortes sowie Altersgruppen und Geschlecht

Schl.- Nr.	Lage des Arbeitsortes Lage des Wohnortes	Beschäftigte			davon im Alter von ... Jahren					
		ins- gesamt	männ- lich	weib- lich	unter 30		30 bis unter 45		45 oder älter	
					männ- lich	weib- lich	männ- lich	weib- lich	männ- lich	weib- lich
Regierungsbezirk Unterfranken										
09 661	Aschaffenburg, Stadt.....	41 335	23 152	18 183	5 624	5 181	9 332	6 966	8 196	6 036
	mit Wohnsitz im/in									
09 661	Aschaffenburg, Stadt.....	11 601	5 903	5 698	1 420	1 315	2 237	2 041	2 246	2 342
	anderen Regionen 1).....	29 734	17 249	12 485	4 204	3 866	7 095	4 925	5 950	3 694
	dar.: 2)									
06 432	Lkr. Darmstadt-Dieburg.....	735	442	293	114	90	194	130	134	73
06 435	Lkr. Main-Kinzig-Kreis.....	673	432	241	89	85	197	99	146	57
06 438	Lkr. Offenbach.....	509	307	202	71	52	139	101	97	49
09 671	Lkr. Aschaffenburg.....	14 813	7 743	7 070	1 912	2 047	2 909	2 689	2 922	2 334
09 676	Lkr. Miltenberg.....	6 052	3 605	2 447	931	872	1 423	891	1 251	684
09 677	Lkr. Main-Spessart.....	677	409	268	73	113	161	104	175	51
09 662	Schweinfurt, Stadt.....	48 723	31 823	16 900	7 148	4 574	12 357	6 302	12 318	6 024
	mit Wohnsitz im/in									
09 662	Schweinfurt, Stadt.....	11 378	6 433	4 945	1 410	1 082	2 480	1 676	2 543	2 187
	anderen Regionen 1).....	37 345	25 390	11 955	5 738	3 492	9 877	4 626	9 775	3 837
	dar.: 2)									
09 663	Würzburg, Stadt.....	624	430	194	108	48	216	105	106	41
09 672	Lkr. Bad Kissingen.....	4 736	3 681	1 055	989	396	1 406	421	1 286	238
09 673	Lkr. Rhön-Grabfeld.....	1 657	1 266	391	367	208	483	120	416	63
09 674	Lkr. Haßberge.....	3 851	2 784	1 067	692	416	966	392	1 126	259
09 675	Lkr. Kitzingen.....	866	585	281	150	90	266	116	169	75
09 677	Lkr. Main-Spessart.....	837	664	173	118	54	262	68	284	51
09 678	Lkr. Schweinfurt.....	21 454	13 450	8 004	2 702	1 973	5 172	3 084	5 576	2 947
09 679	Lkr. Würzburg.....	972	729	243	166	76	308	110	255	57
09 663	Würzburg, Stadt.....	73 814	35 788	38 026	8 141	10 404	14 037	14 062	13 610	13 560
	mit Wohnsitz im/in									
09 663	Würzburg, Stadt.....	25 745	11 454	14 291	2 805	3 611	4 551	5 044	4 098	5 636
	anderen Regionen 1).....	48 069	24 334	23 735	5 336	6 793	9 486	9 018	9 512	7 924
	dar.: 2)									
08 128	Lkr. Main-Tauber-Kreis.....	1 639	838	801	179	238	340	339	319	224
09 672	Lkr. Bad Kissingen.....	846	466	380	104	155	195	134	167	91
09 675	Lkr. Kitzingen.....	4 655	2 488	2 167	616	741	969	832	903	594
09 677	Lkr. Main-Spessart.....	5 964	3 140	2 824	776	1 005	1 136	1 007	1 228	812
09 678	Lkr. Schweinfurt.....	1 907	968	939	190	344	418	360	360	235
09 679	Lkr. Würzburg.....	26 768	12 824	13 944	2 685	3 334	4 902	5 327	5 237	5 283
09 671	Lkr. Aschaffenburg.....	44 050	25 953	18 097	5 898	4 573	10 849	7 195	9 206	6 329
	mit Wohnsitz im/in									
09 671	Lkr. Aschaffenburg.....	26 385	14 343	12 042	3 568	2 867	5 760	4 683	5 015	4 492
	anderen Regionen 1).....	17 665	11 610	6 055	2 330	1 706	5 089	2 512	4 191	1 837
	dar.: 2)									
06 432	Lkr. Darmstadt-Dieburg.....	868	488	380	95	97	227	166	166	117
06 435	Lkr. Main-Kinzig-Kreis.....	2 986	2 103	883	259	173	924	404	920	306
06 438	Lkr. Offenbach.....	826	542	284	68	63	255	131	219	90
09 661	Aschaffenburg, Stadt.....	4 806	2 794	2 012	729	583	1 179	764	886	665
09 676	Lkr. Miltenberg.....	3 395	2 070	1 325	545	444	883	549	642	332
09 677	Lkr. Main-Spessart.....	683	466	217	107	82	175	80	184	55
09 672	Lkr. Bad Kissingen.....	29 610	15 288	14 322	3 426	3 695	5 931	5 448	5 931	5 179
	mit Wohnsitz im/in									
09 672	Lkr. Bad Kissingen.....	22 637	11 319	11 318	2 535	2 656	4 257	4 228	4 527	4 434
	anderen Regionen 1).....	6 973	3 969	3 004	891	1 039	1 674	1 220	1 404	745
	dar.: 2)									
09 673	Lkr. Rhön-Grabfeld.....	2 329	1 303	1 026	324	395	490	372	489	259
09 677	Lkr. Main-Spessart.....	641	407	234	68	53	162	104	177	77
09 678	Lkr. Schweinfurt.....	883	430	453	101	142	186	185	143	126

3. Sozialversicherungspflichtig Beschäftigte*) am Arbeitsort**) in den kreisfreien Städten und Landkreisen Bayerns
am 30.06.2006 nach Lage des Wohnortes sowie Altersgruppen und Geschlecht

Schl.- Nr.	Lage des Arbeitsortes Lage des Wohnortes	Beschäftigte			davon im Alter von ... Jahren					
		ins- gesamt	männ- lich	weib- lich	unter 30		30 bis unter 45		45 oder älter	
					männ- lich	weib- lich	männ- lich	weib- lich	männ- lich	weib- lich
09 673	Lkr. Rhön-Grabfeld.....	26 214	14 436	11 778	3 334	2 869	6 056	4 821	5 046	4 088
	mit Wohnsitz im/in									
09 673	Lkr. Rhön-Grabfeld.....	19 982	10 782	9 200	2 501	2 087	4 393	3 710	3 888	3 403
	anderen Regionen 1).....	6 232	3 654	2 578	833	782	1 663	1 111	1 158	685
	dar.: 2)									
09 672	Lkr. Bad Kissingen.....	1 870	1 112	758	283	234	496	331	333	193
16 066	Lkr. Schmalkalden-Meiningen.....	1 948	1 121	827	216	220	533	374	372	233
16 069	Lkr. Hildburghausen.....	712	413	299	92	108	182	106	139	85
09 674	Lkr. Haßberge.....	22 622	13 374	9 248	3 206	2 424	5 573	3 540	4 595	3 284
	mit Wohnsitz im/in									
09 674	Lkr. Haßberge.....	17 384	9 779	7 605	2 401	1 874	3 936	2 879	3 442	2 852
	anderen Regionen 1).....	5 238	3 595	1 643	805	550	1 637	661	1 153	432
	dar.: 2)									
09 471	Lkr. Bamberg.....	974	669	305	158	112	278	110	233	83
09 678	Lkr. Schweinfurt.....	894	543	351	126	106	271	160	146	85
16 069	Lkr. Hildburghausen.....	592	446	146	106	48	186	60	154	38
09 675	Lkr. Kitzingen.....	25 564	14 330	11 234	3 286	2 831	5 957	4 304	5 087	4 099
	mit Wohnsitz im/in									
09 675	Lkr. Kitzingen.....	18 449	10 060	8 389	2 335	1 915	4 050	3 167	3 675	3 307
	anderen Regionen 1).....	7 115	4 270	2 845	951	916	1 907	1 137	1 412	792
	dar.: 2)									
09 575	Lkr. Neustadt a.d.Aisch-Bad Windsheim.....	699	429	270	94	97	178	99	157	74
09 663	Würzburg, Stadt.....	980	569	411	133	130	279	162	157	119
09 678	Lkr. Schweinfurt.....	1 157	620	537	153	155	266	220	201	162
09 679	Lkr. Würzburg.....	1 992	1 166	826	265	228	476	336	425	262
09 676	Lkr. Miltenberg.....	34 380	19 757	14 623	4 634	3 680	8 250	5 706	6 873	5 237
	mit Wohnsitz im/in									
09 676	Lkr. Miltenberg.....	26 582	14 767	11 815	3 596	2 816	5 973	4 545	5 198	4 454
	anderen Regionen 1).....	7 798	4 990	2 808	1 038	864	2 277	1 161	1 675	783
	dar.: 2)									
06 437	Lkr. Odenwaldkreis.....	917	545	372	152	105	226	134	167	133
08 128	Lkr. Main-Tauber-Kreis.....	759	501	258	108	71	204	114	189	73
09 661	Aschaffenburg, Stadt.....	997	614	383	140	121	298	157	176	105
09 671	Lkr. Aschaffenburg.....	2 017	1 221	796	287	244	546	333	388	219
09 677	Lkr. Main-Spessart.....	39 923	24 005	15 918	5 555	3 791	9 966	6 192	8 484	5 935
	mit Wohnsitz im/in									
09 677	Lkr. Main-Spessart.....	30 919	17 594	13 325	4 235	3 011	7 081	5 148	6 278	5 166
	anderen Regionen 1).....	9 004	6 411	2 593	1 320	780	2 885	1 044	2 206	769
	dar.: 2)									
08 128	Lkr. Main-Tauber-Kreis.....	1 346	874	472	194	130	369	189	311	153
09 663	Würzburg, Stadt.....	699	464	235	116	81	243	111	105	43
09 671	Lkr. Aschaffenburg.....	514	366	148	75	41	165	56	126	51
09 672	Lkr. Bad Kissingen.....	538	406	132	88	51	189	49	129	32
09 679	Lkr. Würzburg.....	1 940	1 254	686	296	170	577	271	381	245
09 678	Lkr. Schweinfurt.....	18 949	10 579	8 370	2 643	2 009	4 268	3 289	3 668	3 072
	mit Wohnsitz im/in									
09 678	Lkr. Schweinfurt.....	11 347	5 555	5 792	1 442	1 237	2 129	2 267	1 984	2 288
	anderen Regionen 1).....	7 602	5 024	2 578	1 201	772	2 139	1 022	1 684	784
	dar.: 2)									
09 662	Schweinfurt, Stadt.....	2 012	1 229	783	337	208	447	287	445	288
09 672	Lkr. Bad Kissingen.....	894	625	269	161	102	278	103	186	64
09 674	Lkr. Haßberge.....	1 054	622	432	154	147	260	173	208	112
09 675	Lkr. Kitzingen.....	625	356	269	84	69	150	116	122	84

3. Sozialversicherungspflichtig Beschäftigte*) am Arbeitsort**) in den kreisfreien Städten und Landkreisen Bayerns
am 30.06.2006 nach Lage des Wohnortes sowie Altersgruppen und Geschlecht

Schl.- Nr.	Lage des Arbeitsortes <hr/> Lage des Wohnortes	Beschäftigte			davon im Alter von ... Jahren					
		ins- gesamt	männ- lich	weib- lich	unter 30		30 bis unter 45		45 oder älter	
					männ- lich	weib- lich	männ- lich	weib- lich	männ- lich	weib- lich
09 679	Lkr. Würzburg.....	29 838	16 546	13 292	4 195	3 646	6 741	5 247	5 610	4 399
	mit Wohnsitz im/in									
09 679	Lkr. Würzburg.....	16 158	8 732	7 426	2 219	1 637	3 427	2 841	3 086	2 948
	anderen Regionen 1).....	13 680	7 814	5 866	1 976	2 009	3 314	2 406	2 524	1 451
	dar.: 2)									
08 128	Lkr. Main-Tauber-Kreis.....	1 140	683	457	129	116	287	220	267	121
09 663	Würzburg, Stadt.....	4 415	2 680	1 735	730	547	1 125	683	825	505
09 675	Lkr. Kitzingen.....	1 984	1 125	859	292	290	483	361	350	208
09 677	Lkr. Main-Spessart.....	1 774	1 010	764	264	249	406	293	340	222
09 678	Lkr. Schweinfurt.....	601	343	258	80	103	160	94	103	61
Regierungsbezirk Schwaben										
09 761	Augsburg, Stadt.....	121 239	64 074	57 165	14 694	14 702	26 147	21 738	23 233	20 725
	mit Wohnsitz im/in									
09 761	Augsburg, Stadt.....	56 419	27 545	28 874	6 592	6 954	11 236	10 474	9 717	11 446
	anderen Regionen 1).....	64 820	36 529	28 291	8 102	7 748	14 911	11 264	13 516	9 279
	dar.: 2)									
09 162	München, Landeshauptstadt.....	1 668	1 156	512	455	147	418	218	283	147
09 181	Lkr. Landsberg am Lech.....	1 215	699	516	136	150	300	220	263	146
09 771	Lkr. Aichach-Friedberg.....	12 753	7 094	5 659	1 618	1 646	2 877	2 258	2 599	1 755
09 772	Lkr. Augsburg.....	33 230	17 489	15 741	3 879	4 010	7 080	6 224	6 530	5 507
09 773	Lkr. Dillingen a.d.Donau.....	1 973	1 190	783	282	275	483	295	425	213
09 774	Lkr. Günzburg.....	1 652	940	712	182	240	427	264	331	208
09 777	Lkr. Ostallgäu.....	549	311	238	70	69	127	100	114	69
09 778	Lkr. Unterallgäu.....	603	331	272	83	84	125	108	123	80
09 779	Lkr. Donau-Ries.....	1 583	916	667	212	252	390	250	314	165
09 762	Kaufbeuren, Stadt.....	14 232	6 452	7 780	1 668	2 032	2 425	2 871	2 359	2 877
	mit Wohnsitz im/in									
09 762	Kaufbeuren, Stadt.....	7 380	3 065	4 315	797	927	1 085	1 546	1 183	1 842
	anderen Regionen 1).....	6 852	3 387	3 465	871	1 105	1 340	1 325	1 176	1 035
	dar.: 2)									
09 777	Lkr. Ostallgäu.....	4 901	2 210	2 691	592	807	830	1 022	788	862
09 778	Lkr. Unterallgäu.....	607	324	283	87	111	118	104	119	68
09 763	Kempton (Allgäu), Stadt.....	30 720	15 816	14 904	3 743	4 320	6 399	5 452	5 674	5 132
	mit Wohnsitz im/in									
09 763	Kempton (Allgäu), Stadt.....	13 383	6 577	6 806	1 583	1 689	2 508	2 346	2 486	2 771
	anderen Regionen 1).....	17 337	9 239	8 098	2 160	2 631	3 891	3 106	3 188	2 361
	dar.: 2)									
09 777	Lkr. Ostallgäu.....	2 364	1 250	1 114	346	432	490	447	414	235
09 778	Lkr. Unterallgäu.....	816	474	342	88	136	204	125	182	81
09 780	Lkr. Oberallgäu.....	11 164	5 595	5 569	1 275	1 664	2 320	2 119	2 000	1 786
09 764	Memmingen, Stadt.....	24 468	13 390	11 078	3 546	3 328	5 381	4 017	4 463	3 733
	mit Wohnsitz im/in									
09 764	Memmingen, Stadt.....	9 474	4 867	4 607	1 288	1 185	1 868	1 579	1 711	1 843
	anderen Regionen 1).....	14 994	8 523	6 471	2 258	2 143	3 513	2 438	2 752	1 890
	dar.: 2)									
08 426	Lkr. Biberach.....	1 803	1 026	777	313	281	393	289	320	207
08 436	Lkr. Ravensburg.....	900	578	322	162	115	259	129	157	78
09 775	Lkr. Neu-Ulm.....	586	323	263	100	90	153	96	70	77
09 778	Lkr. Unterallgäu.....	8 754	4 684	4 070	1 232	1 310	1 861	1 516	1 591	1 244
09 780	Lkr. Oberallgäu.....	690	423	267	102	83	188	119	133	65

3. Sozialversicherungspflichtig Beschäftigte*) am Arbeitsort**) in den kreisfreien Städten und Landkreisen Bayerns
am 30.06.2006 nach Lage des Wohnortes sowie Altersgruppen und Geschlecht

Schl.- Nr.	Lage des Arbeitsortes <hr/> Lage des Wohnortes	Beschäftigte			davon im Alter von ... Jahren					
		ins- gesamt	männ- lich	weib- lich	unter 30		30 bis unter 45		45 oder älter	
					männ- lich	weib- lich	männ- lich	weib- lich	männ- lich	weib- lich
09 771	Lkr. Aichach-Friedberg.....	27 639	14 869	12 770	4 244	3 441	6 261	4 808	4 364	4 521
	mit Wohnsitz im/in									
09 771	Lkr. Aichach-Friedberg.....	16 495	8 026	8 469	2 561	2 070	3 070	3 116	2 395	3 283
	anderen Regionen 1).....	11 144	6 843	4 301	1 683	1 371	3 191	1 692	1 969	1 238
	dar.: 2)									
09 185	Lkr. Neuburg-Schrobenhausen.....	818	444	374	132	135	187	139	125	100
09 761	Augsburg, Stadt.....	4 799	2 894	1 905	733	605	1 398	701	763	599
09 772	Lkr. Augsburg.....	2 578	1 492	1 086	399	343	654	470	439	273
09 772	Lkr. Augsburg.....	53 021	30 797	22 224	7 805	5 551	12 767	8 597	10 225	8 076
	mit Wohnsitz im/in									
09 772	Lkr. Augsburg.....	32 300	17 329	14 971	4 634	3 365	6 951	5 748	5 744	5 858
	anderen Regionen 1).....	20 721	13 468	7 253	3 171	2 186	5 816	2 849	4 481	2 218
	dar.: 2)									
09 181	Lkr. Landsberg am Lech.....	701	426	275	90	82	196	110	140	83
09 761	Augsburg, Stadt.....	10 196	6 420	3 776	1 627	1 052	2 738	1 447	2 055	1 277
09 771	Lkr. Aichach-Friedberg.....	2 549	1 676	873	395	266	679	353	602	254
09 773	Lkr. Dillingen a.d.Donau.....	1 292	845	447	203	169	361	167	281	111
09 774	Lkr. Günzburg.....	1 315	875	440	193	163	410	178	272	99
09 779	Lkr. Donau-Ries.....	888	616	272	151	110	242	93	223	69
09 773	Lkr. Dillingen a.d.Donau.....	25 635	13 952	11 683	3 443	3 043	5 762	4 540	4 747	4 100
	mit Wohnsitz im/in									
09 773	Lkr. Dillingen a.d.Donau.....	20 462	10 809	9 653	2 835	2 387	4 327	3 700	3 647	3 566
	anderen Regionen 1).....	5 173	3 143	2 030	608	656	1 435	840	1 100	534
	dar.: 2)									
08 135	Lkr. Heidenheim.....	707	443	264	98	70	185	116	160	78
09 772	Lkr. Augsburg.....	1 075	579	496	124	145	282	207	173	144
09 774	Lkr. Günzburg.....	785	409	376	85	130	187	156	137	90
09 779	Lkr. Donau-Ries.....	1 030	588	442	133	171	269	185	186	86
09 774	Lkr. Günzburg.....	40 206	22 906	17 300	5 646	4 535	9 473	6 711	7 787	6 054
	mit Wohnsitz im/in									
09 774	Lkr. Günzburg.....	30 903	16 636	14 267	4 312	3 498	6 701	5 456	5 623	5 313
	anderen Regionen 1).....	9 303	6 270	3 033	1 334	1 037	2 772	1 255	2 164	741
	dar.: 2)									
09 772	Lkr. Augsburg.....	1 149	760	389	176	123	346	158	238	108
09 773	Lkr. Dillingen a.d.Donau.....	2 039	1 321	718	317	268	544	280	460	170
09 775	Lkr. Neu-Ulm.....	1 510	955	555	201	168	431	230	323	157
09 778	Lkr. Unterallgäu.....	985	525	460	149	178	207	184	169	98
09 775	Lkr. Neu-Ulm.....	49 987	30 657	19 330	7 320	5 166	12 734	7 345	10 603	6 819
	mit Wohnsitz im/in									
09 775	Lkr. Neu-Ulm.....	30 289	17 147	13 142	4 295	3 207	6 854	4 875	5 998	5 060
	anderen Regionen 1).....	19 698	13 510	6 188	3 025	1 959	5 880	2 470	4 605	1 759
	dar.: 2)									
08 135	Lkr. Heidenheim.....	511	384	127	88	48	149	47	147	32
08 421	Ulm.....	5 519	3 595	1 924	934	557	1 552	742	1 109	625
08 425	Lkr. Alb-Donau-Kreis.....	5 943	4 021	1 922	846	594	1 726	763	1 449	565
08 426	Lkr. Biberach.....	1 249	823	426	179	136	356	202	288	88
09 774	Lkr. Günzburg.....	2 625	1 817	808	438	277	763	318	616	213
09 778	Lkr. Unterallgäu.....	811	536	275	91	105	228	98	217	72
09 776	Lkr. Lindau (Bodensee).....	24 607	13 565	11 042	3 097	2 747	5 797	4 274	4 671	4 021
	mit Wohnsitz im/in									
09 776	Lkr. Lindau (Bodensee).....	17 906	9 438	8 468	2 226	1 949	3 892	3 241	3 320	3 278
	anderen Regionen 1).....	6 701	4 127	2 574	871	798	1 905	1 033	1 351	743
	dar.: 2)									
08 435	Lkr. Bodenseekreis.....	1 587	971	616	191	181	453	252	327	183
08 436	Lkr. Ravensburg.....	2 611	1 565	1 046	364	317	750	466	451	263
09 780	Lkr. Oberallgäu.....	601	353	248	83	82	164	93	106	73
99 0	Ausland.....	507	285	222	40	41	94	74	151	107

3. Sozialversicherungspflichtig Beschäftigte*) am Arbeitsort**) in den kreisfreien Städten und Landkreisen Bayerns
am 30.06.2006 nach Lage des Wohnortes sowie Altersgruppen und Geschlecht

Schl.- Nr.	Lage des Arbeitsortes Lage des Wohnortes	Beschäftigte			davon im Alter von ... Jahren					
		ins- gesamt	männ- lich	weib- lich	unter 30		30 bis unter 45		45 oder älter	
					männ- lich	weib- lich	männ- lich	weib- lich	männ- lich	weib- lich
09 777	Lkr. Ostallgäu.....	36 639	21 431	15 208	5 533	4 172	8 735	5 595	7 163	5 441
	mit Wohnsitz im/in									
09 777	Lkr. Ostallgäu.....	27 223	14 975	12 248	4 093	3 158	5 899	4 470	4 983	4 620
	anderen Regionen 1).....	9 416	6 456	2 960	1 440	1 014	2 836	1 125	2 180	821
	dar.: 2)									
09 190	Lkr. Weilheim-Schongau.....	802	465	337	113	123	192	126	160	88
09 762	Kaufbeuren, Stadt.....	2 435	1 697	738	439	216	707	271	551	251
09 763	Kempten (Allgäu), Stadt.....	787	599	188	103	53	269	82	227	53
09 778	Lkr. Unterallgäu.....	1 356	926	430	217	145	414	164	295	121
09 780	Lkr. Oberallgäu.....	1 269	837	432	154	161	428	196	255	75
09 778	Lkr. Unterallgäu.....	37 015	22 719	14 296	6 022	3 925	9 505	5 360	7 192	5 011
	mit Wohnsitz im/in									
09 778	Lkr. Unterallgäu.....	25 939	15 023	10 916	4 137	2 889	6 046	4 017	4 840	4 010
	anderen Regionen 1).....	11 076	7 696	3 380	1 885	1 036	3 459	1 343	2 352	1 001
	dar.: 2)									
08 426	Lkr. Biberach.....	562	352	210	100	68	151	93	101	49
09 762	Kaufbeuren, Stadt.....	696	441	255	105	69	176	87	160	99
09 764	Memmingen, Stadt.....	2 259	1 520	739	395	197	641	272	484	270
09 772	Lkr. Augsburg.....	594	425	169	90	67	187	61	148	41
09 774	Lkr. Günzburg.....	988	739	249	200	89	342	104	197	56
09 775	Lkr. Neu-Ulm.....	536	368	168	103	61	166	75	99	32
09 777	Lkr. Ostallgäu.....	1 706	1 045	661	269	206	471	270	305	185
09 780	Lkr. Oberallgäu.....	690	470	220	115	58	221	97	134	65
09 779	Lkr. Donau-Ries.....	46 565	27 463	19 102	7 223	5 581	11 176	7 104	9 064	6 417
	mit Wohnsitz im/in									
09 779	Lkr. Donau-Ries.....	35 823	20 335	15 488	5 474	4 283	8 120	5 695	6 741	5 510
	anderen Regionen 1).....	10 742	7 128	3 614	1 749	1 298	3 056	1 409	2 323	907
	dar.: 2)									
08 136	Lkr. Ostalbkreis.....	1 370	708	662	180	221	306	269	222	172
09 185	Lkr. Neuburg-Schrobenhausen.....	1 012	580	432	180	166	219	167	181	99
09 571	Lkr. Ansbach.....	507	336	171	69	49	147	88	120	34
09 577	Lkr. Weißenburg-Gunzenhausen.....	1 086	718	368	190	150	300	127	228	91
09 772	Lkr. Augsburg.....	958	625	333	153	100	303	129	169	104
09 773	Lkr. Dillingen a.d.Donau.....	2 213	1 420	793	482	323	516	256	422	214
09 780	Lkr. Oberallgäu.....	39 368	21 293	18 075	5 573	4 711	8 604	6 906	7 116	6 458
	mit Wohnsitz im/in									
09 780	Lkr. Oberallgäu.....	30 919	16 096	14 823	4 268	3 676	6 416	5 677	5 412	5 470
	anderen Regionen 1).....	8 449	5 197	3 252	1 305	1 035	2 188	1 229	1 704	988
	dar.: 2)									
09 763	Kempten (Allgäu), Stadt.....	4 092	2 531	1 561	658	372	1 042	612	831	577
09 776	Lkr. Lindau (Bodensee).....	715	348	367	77	99	156	156	115	112
09 777	Lkr. Ostallgäu.....	1 028	666	362	183	148	254	144	229	70
Bayern	Insgesamt.....	4 319 703	2 390 784	1 928 919	558 555	512 135	1 014 749	756 234	817 480	660 550

*) Auswertungen aus der Beschäftigtenstatistik der Bundesagentur für Arbeit; vorläufige Ergebnisse, Stand: Dezember 2006.

**) Beschäftigte, die nicht im angegebenen Arbeitsort wohnen bzw. (mit Haupt- oder Nebenwohnsitz) gemeldet sind, gelten als Einpendler.

1) Einschl. "Einpendler aus dem Ausland" sowie Beschäftigte mit unbekanntem Wohnsitz.

2) Wohnortregionen, aus denen jeweils 500 oder mehr Beschäftigte in die zuvor genannte Arbeitsortregion auspendeln.

4. Sozialversicherungspflichtig Beschäftigte*) am Wohnort**) in den kreisfreien Städten und Landkreisen Bayerns
am 30.06.2006 nach Lage des Arbeitsortes sowie Altersgruppen und Geschlecht

Schl.- Nr.	Lage des Wohnortes Lage des Arbeitsortes	Beschäftigte			davon im Alter von ... Jahren					
		ins- gesamt	männ- lich	weib- lich	unter 30		30 bis unter 45		45 oder älter	
					männ- lich	weib- lich	männ- lich	weib- lich	männ- lich	weib- lich
Regierungsbezirk Oberbayern										
09 161	Ingolstadt, Stadt.....	42 899	25 068	17 831	6 096	5 105	10 762	6 738	8 210	5 988
	mit Arbeitsort im/in									
09 161	Ingolstadt, Stadt.....	30 430	17 193	13 237	4 115	3 491	7 414	5 029	5 664	4 717
	anderen Regionen 1).....	12 469	7 875	4 594	1 981	1 614	3 348	1 709	2 546	1 271
	dar.: 2)									
09 162	München, Landeshauptstadt.....	1 774	998	776	234	334	453	285	311	157
09 176	Lkr. Eichstätt.....	3 563	2 009	1 554	609	514	834	535	566	505
09 184	Lkr. München.....	531	392	139	67	51	188	56	137	32
09 185	Lkr. Neuburg-Schrobenhausen.....	1 191	843	348	232	119	363	140	248	89
09 186	Lkr. Pfaffenhofen a.d.Ilm.....	2 404	1 662	742	400	236	592	277	670	229
09 162	München, Landeshauptstadt.....	473 064	241 111	231 953	51 869	57 715	115 151	97 118	74 091	77 120
	mit Arbeitsort im/in									
09 162	München, Landeshauptstadt.....	357 645	171 533	186 112	37 254	45 668	79 526	75 235	54 753	65 209
	anderen Regionen 1).....	115 419	69 578	45 841	14 615	12 047	35 625	21 883	19 338	11 911
	dar.: 2)									
02	Hamburg.....	1 286	712	574	125	159	423	310	164	105
05 111	Düsseldorf, Stadt.....	1 121	655	466	154	171	417	222	84	73
05 315	Köln, Stadt.....	766	496	270	81	79	273	127	142	64
06 412	Frankfurt am Main, Stadt.....	2 091	1 225	866	276	259	729	484	220	123
08 111	Stuttgart, Stadt.....	842	557	285	91	94	356	147	110	44
09 161	Ingolstadt, Stadt.....	598	390	208	66	52	242	125	82	31
09 173	Lkr. Bad Tölz-Wolfratshausen.....	1 356	848	508	145	93	391	224	312	191
09 174	Lkr. Dachau.....	2 958	1 900	1 058	423	241	891	479	586	338
09 175	Lkr. Ebersberg.....	4 077	2 602	1 475	510	337	1 239	632	853	506
09 177	Lkr. Erding.....	1 090	742	348	189	110	341	168	212	70
09 178	Lkr. Freising.....	8 346	4 904	3 442	1 038	867	2 545	1 730	1 321	845
09 179	Lkr. Fürstenfeldbruck.....	4 483	2 744	1 739	595	452	1 271	763	878	524
09 181	Lkr. Landsberg am Lech.....	535	348	187	68	41	174	88	106	58
09 182	Lkr. Miesbach.....	1 064	572	492	115	89	294	284	163	119
09 184	Lkr. München.....	56 233	32 786	23 447	6 877	6 046	16 806	10 992	9 103	6 409
09 187	Lkr. Rosenheim.....	785	469	316	87	75	220	182	162	59
09 188	Lkr. Starnberg.....	5 236	3 136	2 100	721	591	1 573	946	842	563
09 190	Lkr. Weilheim-Schongau.....	707	395	312	58	68	219	172	118	72
09 562	Erlangen, Stadt.....	538	430	108	40	25	254	69	136	14
09 564	Nürnberg, Stadt.....	867	520	347	117	95	262	178	141	74
09 761	Augsburg, Stadt.....	1 668	1 156	512	455	147	418	218	283	147
11 0	Berlin, Stadt.....	1 149	649	500	123	124	350	254	176	122
09 163	Rosenheim, Stadt.....	19 207	9 971	9 236	2 488	2 511	4 322	3 485	3 161	3 240
	mit Arbeitsort im/in									
09 163	Rosenheim, Stadt.....	10 021	4 538	5 483	1 249	1 378	1 756	1 951	1 533	2 154
	anderen Regionen 1).....	9 186	5 433	3 753	1 239	1 133	2 566	1 534	1 628	1 086
	dar.: 2)									
09 162	München, Landeshauptstadt.....	1 860	1 083	777	181	243	510	337	392	197
09 184	Lkr. München.....	509	355	154	53	52	174	75	128	27
09 187	Lkr. Rosenheim.....	5 308	3 000	2 308	793	653	1 397	895	810	760
09 171	Lkr. Altötting.....	36 541	21 435	15 106	4 933	4 242	8 756	5 668	7 746	5 196
	mit Arbeitsort im/in									
09 171	Lkr. Altötting.....	25 561	14 834	10 727	3 493	2 847	5 924	4 011	5 417	3 869
	anderen Regionen 1).....	10 980	6 601	4 379	1 440	1 395	2 832	1 657	2 329	1 327
	dar.: 2)									
09 162	München, Landeshauptstadt.....	1 221	709	512	158	254	276	146	275	112
09 183	Lkr. Mühldorf a.Inn.....	3 252	1 745	1 507	394	417	742	596	609	494
09 189	Lkr. Traunstein.....	2 849	1 848	1 001	380	291	822	413	646	297
09 277	Lkr. Rottal-Inn.....	943	530	413	166	167	221	162	143	84

4. Sozialversicherungspflichtig Beschäftigte*) am Wohnort**) in den kreisfreien Städten und Landkreisen Bayerns
am 30.06.2006 nach Lage des Arbeitsortes sowie Altersgruppen und Geschlecht

Schl.- Nr.	Lage des Wohnortes Lage des Arbeitsortes	Beschäftigte			davon im Alter von ... Jahren					
		ins- gesamt	männ- lich	weib- lich	unter 30		30 bis unter 45		45 oder älter	
					männ- lich	weib- lich	männ- lich	weib- lich	männ- lich	weib- lich
09 172 Lkr. Berchtesgadener Land.....		28 262	14 495	13 767	3 720	3 718	5 834	4 942	4 941	5 107
mit Arbeitsort im/in										
09 172 Lkr. Berchtesgadener Land.....		23 406	11 509	11 897	3 012	3 100	4 574	4 251	3 923	4 546
anderen Regionen 1).....		4 856	2 986	1 870	708	618	1 260	691	1 018	561
dar.: 2)										
09 162 München, Landeshauptstadt.....		717	408	309	77	90	164	107	167	112
09 189 Lkr. Traunstein.....		2 564	1 552	1 012	408	367	677	392	467	253
09 173 Lkr. Bad Tölz-Wolfratshausen.....		39 207	20 762	18 445	5 063	4 826	8 452	7 148	7 247	6 471
mit Arbeitsort im/in										
09 173 Lkr. Bad Tölz-Wolfratshausen.....		22 722	11 217	11 505	3 276	2 832	4 142	4 227	3 799	4 446
anderen Regionen 1).....		16 485	9 545	6 940	1 787	1 994	4 310	2 921	3 448	2 025
dar.: 2)										
09 162 München, Landeshauptstadt.....		6 366	3 628	2 738	578	712	1 635	1 138	1 415	888
09 182 Lkr. Miesbach.....		1 666	889	777	244	287	389	296	256	194
09 184 Lkr. München.....		3 254	2 009	1 245	321	354	883	530	805	361
09 188 Lkr. Starnberg.....		937	450	487	105	142	203	208	142	137
09 190 Lkr. Weilheim-Schongau.....		1 863	1 013	850	271	268	482	363	260	219
09 174 Lkr. Dachau.....		50 103	27 346	22 757	5 853	5 783	11 816	9 287	9 677	7 687
mit Arbeitsort im/in										
09 174 Lkr. Dachau.....		17 016	7 522	9 494	2 099	2 049	3 065	3 647	2 358	3 798
anderen Regionen 1).....		33 087	19 824	13 263	3 754	3 734	8 751	5 640	7 319	3 889
dar.: 2)										
09 162 München, Landeshauptstadt.....		22 911	13 412	9 499	2 540	2 719	5 675	3 912	5 197	2 868
09 178 Lkr. Freising.....		1 151	692	459	172	135	317	193	203	131
09 179 Lkr. Fürstenfeldbruck.....		1 210	656	554	151	133	297	246	208	175
09 184 Lkr. München.....		3 642	2 268	1 374	425	358	1 128	652	715	364
09 175 Lkr. Ebersberg.....		43 273	23 339	19 934	4 815	4 835	10 402	8 503	8 122	6 596
mit Arbeitsort im/in										
09 175 Lkr. Ebersberg.....		13 251	6 158	7 093	1 803	1 622	2 491	2 748	1 864	2 723
anderen Regionen 1).....		30 022	17 181	12 841	3 012	3 213	7 911	5 755	6 258	3 873
dar.: 2)										
09 162 München, Landeshauptstadt.....		16 711	9 019	7 692	1 530	1 957	4 047	3 334	3 442	2 401
09 177 Lkr. Erding.....		731	423	308	126	98	175	118	122	92
09 178 Lkr. Freising.....		860	552	308	88	63	259	151	205	94
09 184 Lkr. München.....		7 739	4 547	3 192	770	711	2 201	1 518	1 576	963
09 187 Lkr. Rosenheim.....		788	477	311	149	99	201	136	127	76
09 176 Lkr. Eichstätt.....		44 727	26 921	17 806	6 766	5 731	11 169	6 668	8 986	5 407
mit Arbeitsort im/in										
09 176 Lkr. Eichstätt.....		16 310	8 048	8 262	2 606	2 329	3 078	2 904	2 364	3 029
anderen Regionen 1).....		28 417	18 873	9 544	4 160	3 402	8 091	3 764	6 622	2 378
dar.: 2)										
09 161 Ingolstadt, Stadt.....		20 727	14 000	6 727	2 991	2 258	6 030	2 686	4 979	1 783
09 162 München, Landeshauptstadt.....		994	545	449	129	221	231	158	185	70
09 185 Lkr. Neuburg-Schrobenhausen.....		880	522	358	144	145	240	133	138	80
09 186 Lkr. Pfaffenhofen a.d.Ilm.....		1 401	1 012	389	240	156	376	152	396	81
09 273 Lkr. Kelheim.....		754	395	359	120	139	165	136	110	84
09 373 Lkr. Neumarkt i.d.OPf.....		571	327	244	102	100	128	87	97	57
09 177 Lkr. Erding.....		46 187	25 715	20 472	5 898	5 872	11 417	8 296	8 400	6 304
mit Arbeitsort im/in										
09 177 Lkr. Erding.....		17 520	8 578	8 942	2 573	2 375	3 344	3 236	2 661	3 331
anderen Regionen 1).....		28 667	17 137	11 530	3 325	3 497	8 073	5 060	5 739	2 973
dar.: 2)										
09 162 München, Landeshauptstadt.....		11 145	6 368	4 777	1 146	1 520	2 857	1 995	2 365	1 262
09 175 Lkr. Ebersberg.....		2 841	1 556	1 285	394	413	737	480	425	392
09 178 Lkr. Freising.....		5 799	3 561	2 238	783	615	1 624	1 074	1 154	549
09 183 Lkr. Mühldorf a.Inn.....		581	348	233	113	82	146	93	89	58
09 184 Lkr. München.....		4 573	2 786	1 787	426	495	1 450	837	910	455
09 274 Lkr. Landshut.....		534	366	168	84	53	175	77	107	38

4. Sozialversicherungspflichtig Beschäftigte*) am Wohnort**) in den kreisfreien Städten und Landkreisen Bayerns
am 30.06.2006 nach Lage des Arbeitsortes sowie Altersgruppen und Geschlecht

Schl.- Nr.	Lage des Wohnortes Lage des Arbeitsortes	Beschäftigte			davon im Alter von ... Jahren					
		ins- gesamt	männ- lich	weib- lich	unter 30		30 bis unter 45		45 oder älter	
					männ- lich	weib- lich	männ- lich	weib- lich	männ- lich	weib- lich
09 178 Lkr. Freising		61 844	34 307	27 537	7 896	7 662	15 579	11 502	10 832	8 373
mit Arbeitsort im/in										
09 178 Lkr. Freising.....		30 754	15 637	15 117	4 256	3 809	6 756	6 042	4 625	5 266
anderen Regionen 1).....		31 090	18 670	12 420	3 640	3 853	8 823	5 460	6 207	3 107
dar.: 2)										
09 162 München, Landeshauptstadt.....		15 292	8 803	6 489	1 628	2 061	3 996	2 798	3 179	1 630
09 174 Lkr. Dachau.....		715	400	315	77	88	195	135	128	92
09 177 Lkr. Erding.....		1 500	884	616	243	211	371	236	270	169
09 184 Lkr. München.....		6 538	4 029	2 509	741	733	1 992	1 118	1 296	658
09 186 Lkr. Pfaffenhofen a.d.Ilm.....		698	405	293	110	87	186	136	109	70
09 261 Landshut, Stadt.....		637	308	329	82	106	147	147	79	76
09 274 Lkr. Landshut.....		671	432	239	103	63	215	99	114	77
09 179 Lkr. Fürstentum Freising		68 454	36 072	32 382	7 307	7 573	15 765	12 988	13 000	11 821
mit Arbeitsort im/in										
09 179 Lkr. Fürstentum Freising.....		22 008	9 409	12 599	2 583	2 567	3 862	4 728	2 964	5 304
anderen Regionen 1).....		46 446	26 663	19 783	4 724	5 006	11 903	8 260	10 036	6 517
dar.: 2)										
09 162 München, Landeshauptstadt.....		31 088	16 776	14 312	2 945	3 597	7 228	5 839	6 603	4 876
09 174 Lkr. Dachau.....		1 183	767	416	147	107	367	172	253	137
09 178 Lkr. Freising.....		771	498	273	98	66	225	142	175	65
09 184 Lkr. München.....		5 215	3 274	1 941	617	527	1 588	847	1 069	567
09 188 Lkr. Starnberg.....		2 882	1 665	1 217	327	308	756	479	582	430
09 180 Lkr. Garmisch-Partenkirchen		26 010	13 031	12 979	3 143	3 425	5 501	5 046	4 387	4 508
mit Arbeitsort im/in										
09 180 Lkr. Garmisch-Partenkirchen.....		19 736	9 149	10 587	2 344	2 732	3 738	4 009	3 067	3 846
anderen Regionen 1).....		6 274	3 882	2 392	799	693	1 763	1 037	1 320	662
dar.: 2)										
09 162 München, Landeshauptstadt.....		1 715	1 026	689	172	176	460	295	394	218
09 173 Lkr. Bad Tölz-Wolfratshausen.....		580	365	215	80	59	164	87	121	69
09 190 Lkr. Weilheim-Schongau.....		1 926	1 161	765	282	247	525	339	354	179
09 181 Lkr. Landsberg am Lech		35 528	19 450	16 078	4 392	4 047	8 270	6 489	6 788	5 542
mit Arbeitsort im/in										
09 181 Lkr. Landsberg am Lech.....		17 698	8 813	8 885	2 589	2 044	3 376	3 360	2 848	3 481
anderen Regionen 1).....		17 830	10 637	7 193	1 803	2 003	4 894	3 129	3 940	2 061
dar.: 2)										
09 162 München, Landeshauptstadt.....		6 034	3 498	2 536	511	699	1 586	1 142	1 401	695
09 179 Lkr. Fürstentum Freising.....		1 259	669	590	148	153	294	237	227	200
09 184 Lkr. München.....		1 181	803	378	115	95	392	193	296	90
09 188 Lkr. Starnberg.....		2 080	1 211	869	170	211	597	390	444	268
09 190 Lkr. Weilheim-Schongau.....		1 748	1 014	734	269	254	423	268	322	212
09 761 Augsburg, Stadt.....		1 215	699	516	136	150	300	220	263	146
09 772 Lkr. Augsburg.....		701	426	275	90	82	196	110	140	83
09 182 Lkr. Miesbach		30 548	15 810	14 738	3 847	3 942	6 629	5 857	5 334	4 939
mit Arbeitsort im/in										
09 182 Lkr. Miesbach.....		18 781	8 864	9 917	2 626	2 661	3 449	3 635	2 789	3 621
anderen Regionen 1).....		11 767	6 946	4 821	1 221	1 281	3 180	2 222	2 545	1 318
dar.: 2)										
09 162 München, Landeshauptstadt.....		5 443	3 087	2 356	478	575	1 371	1 132	1 238	649
09 173 Lkr. Bad Tölz-Wolfratshausen.....		996	512	484	152	147	214	182	146	155
09 184 Lkr. München.....		2 489	1 547	942	246	249	769	419	532	274
09 187 Lkr. Rosenheim.....		692	412	280	115	97	182	119	115	64
09 183 Lkr. Mühldorf a.Inn		36 506	21 021	15 485	5 174	4 446	8 672	5 824	7 175	5 215
mit Arbeitsort im/in										
09 183 Lkr. Mühldorf a.Inn.....		21 631	11 676	9 955	3 161	2 462	4 677	3 674	3 838	3 819
anderen Regionen 1).....		14 875	9 345	5 530	2 013	1 984	3 995	2 150	3 337	1 396
dar.: 2)										
09 162 München, Landeshauptstadt.....		4 260	2 615	1 645	437	585	1 084	617	1 094	443

4. Sozialversicherungspflichtig Beschäftigte*) am Wohnort**) in den kreisfreien Städten und Landkreisen Bayerns
am 30.06.2006 nach Lage des Arbeitsortes sowie Altersgruppen und Geschlecht

Schl.- Nr.	Lage des Wohnortes Lage des Arbeitsortes	Beschäftigte			davon im Alter von ... Jahren					
		ins- gesamt	männ- lich	weib- lich	unter 30		30 bis unter 45		45 oder älter	
					männ- lich	weib- lich	männ- lich	weib- lich	männ- lich	weib- lich
noch: Lkr. Mühldorf a.Inn										
09 171	Lkr. Altötting.....	1 932	1 169	763	330	297	484	281	355	185
09 175	Lkr. Ebersberg.....	748	455	293	95	107	194	101	166	85
09 177	Lkr. Erding.....	1 079	614	465	166	156	257	187	191	122
09 178	Lkr. Freising.....	550	448	102	60	40	216	39	172	23
09 184	Lkr. München.....	990	686	304	109	105	307	129	270	70
09 187	Lkr. Rosenheim.....	1 616	926	690	233	229	403	295	290	166
09 274	Lkr. Landshut.....	823	507	316	131	128	225	126	151	62
09 184	Lkr. München.....	105 540	55 063	50 477	10 395	10 927	24 677	21 427	19 991	18 123
mit Arbeitsort im/in										
09 184	Lkr. München.....	38 353	19 293	19 060	4 038	3 909	8 425	7 643	6 830	7 508
	anderen Regionen 1).....	67 187	35 770	31 417	6 357	7 018	16 252	13 784	13 161	10 615
	dar.: 2)									
09 162	München, Landeshauptstadt.....	51 666	26 151	25 515	4 525	5 593	11 694	11 029	9 932	8 893
09 173	Lkr. Bad Tölz-Wolfratshausen.....	574	332	242	72	58	146	106	114	78
09 174	Lkr. Dachau.....	633	399	234	80	56	185	103	134	75
09 175	Lkr. Ebersberg.....	1 749	1 031	718	242	153	453	307	336	258
09 178	Lkr. Freising.....	2 837	1 600	1 237	357	304	764	554	479	379
09 179	Lkr. Fürstenfeldbruck.....	618	402	216	87	41	174	104	141	71
09 182	Lkr. Miesbach.....	650	340	310	77	74	164	152	99	84
09 188	Lkr. Starnberg.....	1 166	657	509	141	117	305	211	211	181
09 185	Lkr. Neuburg-Schrobenhausen.....	32 180	18 864	13 316	4 739	4 104	7 774	4 870	6 351	4 342
mit Arbeitsort im/in										
09 185	Lkr. Neuburg-Schrobenhausen.....	17 587	9 332	8 255	2 473	2 166	3 636	2 952	3 223	3 137
	anderen Regionen 1).....	14 593	9 532	5 061	2 266	1 938	4 138	1 918	3 128	1 205
	dar.: 2)									
09 161	Ingolstadt, Stadt.....	6 097	4 354	1 743	993	665	1 929	658	1 432	420
09 162	München, Landeshauptstadt.....	1 202	767	435	173	186	341	167	253	82
09 176	Lkr. Eichstätt.....	827	507	320	130	137	232	117	145	66
09 186	Lkr. Pfaffenhofen a.d.Ilm.....	1 911	1 059	852	301	346	411	291	347	215
09 771	Lkr. Aichach-Friedberg.....	818	444	374	132	135	187	139	125	100
09 779	Lkr. Donau-Ries.....	1 012	580	432	180	166	219	167	181	99
09 186	Lkr. Pfaffenhofen a.d.Ilm.....	41 242	24 167	17 075	5 866	5 060	10 165	6 680	8 136	5 335
mit Arbeitsort im/in										
09 186	Lkr. Pfaffenhofen a.d.Ilm.....	16 306	8 217	8 089	2 446	2 005	3 082	3 051	2 689	3 033
	anderen Regionen 1).....	24 936	15 950	8 986	3 420	3 055	7 083	3 629	5 447	2 302
	dar.: 2)									
09 161	Ingolstadt, Stadt.....	7 607	4 888	2 719	1 136	905	2 189	1 087	1 563	727
09 162	München, Landeshauptstadt.....	7 834	5 005	2 829	966	1 043	2 108	1 079	1 931	707
09 174	Lkr. Dachau.....	873	449	424	121	138	192	172	136	114
09 176	Lkr. Eichstätt.....	887	502	385	154	141	238	144	110	100
09 178	Lkr. Freising.....	1 772	1 074	698	252	250	511	277	311	171
09 184	Lkr. München.....	1 615	1 106	509	169	156	502	232	435	121
09 185	Lkr. Neuburg-Schrobenhausen.....	963	604	359	166	127	251	148	187	84
09 273	Lkr. Kelheim.....	813	485	328	131	96	222	131	132	101
09 187	Lkr. Rosenheim.....	77 887	41 602	36 285	10 318	9 690	17 182	14 008	14 102	12 587
mit Arbeitsort im/in										
09 187	Lkr. Rosenheim.....	43 833	21 969	21 864	6 481	5 587	8 764	8 088	6 724	8 189
	anderen Regionen 1).....	34 054	19 633	14 421	3 837	4 103	8 418	5 920	7 378	4 398
	dar.: 2)									
09 162	München, Landeshauptstadt.....	7 168	4 399	2 769	582	709	1 958	1 222	1 859	838
09 163	Rosenheim, Stadt.....	13 964	7 018	6 946	1 839	2 037	2 842	2 651	2 337	2 258
09 175	Lkr. Ebersberg.....	1 963	1 078	885	249	251	468	377	361	257
09 182	Lkr. Miesbach.....	1 229	654	575	147	183	295	243	212	149
09 183	Lkr. Mühldorf a.Inn.....	608	357	251	96	92	150	105	111	54
09 184	Lkr. München.....	3 642	2 562	1 080	312	263	1 119	514	1 131	303
09 189	Lkr. Traunstein.....	1 286	726	560	172	181	349	245	205	134

4. Sozialversicherungspflichtig Beschäftigte*) am Wohnort**) in den kreisfreien Städten und Landkreisen Bayerns
am 30.06.2006 nach Lage des Arbeitsortes sowie Altersgruppen und Geschlecht

Schl.- Nr.	Lage des Wohnortes Lage des Arbeitsortes	Beschäftigte			davon im Alter von ... Jahren					
		ins- gesamt	männ- lich	weib- lich	unter 30		30 bis unter 45		45 oder älter	
					männ- lich	weib- lich	männ- lich	weib- lich	männ- lich	weib- lich
09 188 Lkr. Starnberg.....		38 028	19 467	18 561	3 797	3 924	8 488	7 548	7 182	7 089
mit Arbeitsort im/in										
09 188 Lkr. Starnberg.....		15 589	6 744	8 845	1 784	1 829	2 710	3 188	2 250	3 828
anderen Regionen 1).....		22 439	12 723	9 716	2 013	2 095	5 778	4 360	4 932	3 261
dar.: 2)										
09 162 München, Landeshauptstadt.....		13 350	7 302	6 048	1 092	1 317	3 278	2 649	2 932	2 082
09 179 Lkr. Fürstenfeldbruck.....		1 270	655	615	161	142	272	241	222	232
09 184 Lkr. München.....		3 342	1 935	1 407	262	306	926	659	747	442
09 190 Lkr. Weilheim-Schongau.....		670	359	311	81	53	136	132	142	126
09 189 Lkr. Traunstein.....		54 324	29 840	24 484	7 572	6 739	11 971	9 200	10 297	8 545
mit Arbeitsort im/in										
09 189 Lkr. Traunstein.....		42 267	22 611	19 656	5 950	5 189	8 966	7 237	7 695	7 230
anderen Regionen 1).....		12 057	7 229	4 828	1 622	1 550	3 005	1 963	2 602	1 315
dar.: 2)										
09 162 München, Landeshauptstadt.....		1 863	1 103	760	208	251	449	280	446	229
09 163 Rosenheim, Stadt.....		847	480	367	98	116	217	141	165	110
09 171 Lkr. Altötting.....		1 254	877	377	244	131	333	173	300	73
09 172 Lkr. Berchtesgadener Land.....		1 758	975	783	259	292	410	313	306	178
09 183 Lkr. Mühldorf a.Inn.....		571	405	166	96	53	152	65	157	48
09 187 Lkr. Rosenheim.....		3 290	1 742	1 548	426	443	742	637	574	468
09 190 Lkr. Weilheim-Schongau.....		43 111	23 437	19 674	5 600	5 207	9 650	7 642	8 187	6 825
mit Arbeitsort im/in										
09 190 Lkr. Weilheim-Schongau.....		27 864	14 510	13 354	3 746	3 247	5 868	5 083	4 896	5 024
anderen Regionen 1).....		15 247	8 927	6 320	1 854	1 960	3 782	2 559	3 291	1 801
dar.: 2)										
09 162 München, Landeshauptstadt.....		4 401	2 717	1 684	468	505	1 152	696	1 097	483
09 173 Lkr. Bad Tölz-Wolfratshausen.....		1 281	695	586	144	163	317	221	234	202
09 180 Lkr. Garmisch-Partenkirchen.....		1 529	655	874	189	299	272	349	194	226
09 181 Lkr. Landsberg am Lech.....		1 319	864	455	287	157	332	187	245	111
09 184 Lkr. München.....		894	632	262	108	79	267	121	257	62
09 188 Lkr. Starnberg.....		2 580	1 259	1 321	257	386	531	510	471	425
09 777 Lkr. Ostallgäu.....		802	465	337	113	123	192	126	160	88
Regierungsbezirk Niederbayern										
09 261 Landshut, Stadt.....		20 392	10 741	9 651	2 477	2 475	4 662	3 694	3 602	3 482
mit Arbeitsort im/in										
09 261 Landshut, Stadt.....		10 265	4 194	6 071	1 016	1 331	1 635	2 224	1 543	2 516
anderen Regionen 1).....		10 127	6 547	3 580	1 461	1 144	3 027	1 470	2 059	966
dar.: 2)										
09 162 München, Landeshauptstadt.....		1 806	1 107	699	193	226	552	296	362	177
09 178 Lkr. Freising.....		1 487	902	585	215	182	428	269	259	134
09 274 Lkr. Landshut.....		3 887	2 474	1 413	626	402	1 075	531	773	480
09 279 Lkr. Dingolfing-Landau.....		802	612	190	140	82	292	75	180	33
09 262 Passau, Stadt.....		13 552	6 982	6 570	1 643	1 621	2 959	2 405	2 380	2 544
mit Arbeitsort im/in										
09 262 Passau, Stadt.....		9 595	4 374	5 221	1 041	1 160	1 767	1 855	1 566	2 206
anderen Regionen 1).....		3 957	2 608	1 349	602	461	1 192	550	814	338
dar.: 2)										
09 275 Lkr. Passau.....		2 064	1 333	731	303	228	622	300	408	203
09 263 Straubing, Stadt.....		13 936	7 608	6 328	1 947	1 616	2 993	2 331	2 668	2 381
mit Arbeitsort im/in										
09 263 Straubing, Stadt.....		9 033	4 131	4 902	1 162	1 158	1 506	1 753	1 463	1 991
anderen Regionen 1).....		4 903	3 477	1 426	785	458	1 487	578	1 205	390
dar.: 2)										
09 278 Lkr. Straubing-Bogen.....		1 719	1 114	605	282	181	487	238	345	186
09 279 Lkr. Dingolfing-Landau.....		764	660	104	123	30	249	45	288	29
09 362 Regensburg, Stadt.....		728	504	224	116	86	236	89	152	49

4. Sozialversicherungspflichtig Beschäftigte*) am Wohnort**) in den kreisfreien Städten und Landkreisen Bayerns
am 30.06.2006 nach Lage des Arbeitsortes sowie Altersgruppen und Geschlecht

Schl.- Nr.	Lage des Wohnortes Lage des Arbeitsortes	Beschäftigte			davon im Alter von ... Jahren					
		ins- gesamt	männ- lich	weib- lich	unter 30		30 bis unter 45		45 oder älter	
					männ- lich	weib- lich	männ- lich	weib- lich	männ- lich	weib- lich
09 271	Lkr. Deggendorf.....	38 633	22 614	16 019	5 590	4 764	9 255	6 064	7 769	5 191
	mit Arbeitsort im/in									
09 271	Lkr. Deggendorf.....	27 365	14 815	12 550	3 802	3 392	5 840	4 782	5 173	4 376
	anderen Regionen 1).....	11 268	7 799	3 469	1 788	1 372	3 415	1 282	2 596	815
	dar.: 2)									
09 162	München, Landeshauptstadt.....	614	416	198	98	85	167	61	151	52
09 262	Passau, Stadt.....	715	377	338	78	118	138	108	161	112
09 263	Straubing, Stadt.....	1 067	608	459	219	219	255	152	134	88
09 275	Lkr. Passau.....	1 049	595	454	186	186	246	182	163	86
09 276	Lkr. Regen.....	642	361	281	106	108	151	103	104	70
09 278	Lkr. Straubing-Bogen.....	741	429	312	120	126	175	111	134	75
09 279	Lkr. Dingolfing-Landau.....	3 246	2 685	561	509	206	1 251	234	925	121
09 362	Regensburg, Stadt.....	614	485	129	111	49	231	40	143	40
09 272	Lkr. Freyung-Grafenau.....	25 477	15 372	10 105	3 870	3 257	6 189	3 840	5 313	3 008
	mit Arbeitsort im/in									
09 272	Lkr. Freyung-Grafenau.....	15 985	8 653	7 332	2 176	2 024	3 380	2 885	3 097	2 423
	anderen Regionen 1).....	9 492	6 719	2 773	1 694	1 233	2 809	955	2 216	585
	dar.: 2)									
09 262	Passau, Stadt.....	2 245	1 460	785	369	384	595	260	496	141
09 271	Lkr. Deggendorf.....	998	709	289	199	140	301	101	209	48
09 275	Lkr. Passau.....	2 882	1 961	921	618	385	792	337	551	199
09 276	Lkr. Regen.....	673	438	235	89	85	202	90	147	60
09 273	Lkr. Kelheim.....	40 224	23 816	16 408	5 830	4 911	10 103	6 276	7 883	5 221
	mit Arbeitsort im/in									
09 273	Lkr. Kelheim.....	22 205	11 824	10 381	3 277	2 741	4 741	3 825	3 806	3 815
	anderen Regionen 1).....	18 019	11 992	6 027	2 553	2 170	5 362	2 451	4 077	1 406
	dar.: 2)									
09 161	Ingolstadt, Stadt.....	2 147	1 753	394	319	153	788	154	646	87
09 162	München, Landeshauptstadt.....	1 945	1 421	524	304	183	578	213	539	128
09 178	Lkr. Freising.....	878	518	360	125	140	251	146	142	74
09 186	Lkr. Pfaffenhofen a.d.Ilm.....	1 497	1 139	358	192	127	443	137	504	94
09 274	Lkr. Landshut.....	816	515	301	103	91	267	132	145	78
09 362	Regensburg, Stadt.....	5 601	3 174	2 427	739	869	1 472	994	963	564
09 375	Lkr. Regensburg.....	1 590	997	593	279	226	446	231	272	136
09 274	Lkr. Landshut.....	52 944	30 689	22 255	7 358	6 340	13 127	8 763	10 204	7 152
	mit Arbeitsort im/in									
09 274	Lkr. Landshut.....	21 872	12 657	9 215	3 529	2 462	5 271	3 427	3 857	3 326
	anderen Regionen 1).....	31 072	18 032	13 040	3 829	3 878	7 856	5 336	6 347	3 826
	dar.: 2)									
09 162	München, Landeshauptstadt.....	3 563	2 318	1 245	414	433	980	509	924	303
09 177	Lkr. Erding.....	1 409	789	620	165	200	382	272	242	148
09 178	Lkr. Freising.....	3 650	2 384	1 266	450	386	1 113	582	821	298
09 184	Lkr. München.....	959	684	275	87	76	350	140	247	59
09 261	Landshut, Stadt.....	13 428	5 942	7 486	1 425	2 015	2 388	2 959	2 129	2 512
09 273	Lkr. Kelheim.....	751	532	219	122	70	234	96	176	53
09 279	Lkr. Dingolfing-Landau.....	3 002	2 449	553	544	193	1 061	214	844	146
09 362	Regensburg, Stadt.....	517	334	183	67	85	156	65	111	33
09 275	Lkr. Passau.....	61 049	34 837	26 212	8 819	7 971	14 234	9 793	11 784	8 448
	mit Arbeitsort im/in									
09 275	Lkr. Passau.....	35 582	19 302	16 280	5 273	4 440	7 734	6 087	6 295	5 753
	anderen Regionen 1).....	25 467	15 535	9 932	3 546	3 531	6 500	3 706	5 489	2 695
	dar.: 2)									
09 162	München, Landeshauptstadt.....	951	595	356	168	160	192	123	235	73
09 262	Passau, Stadt.....	14 834	8 117	6 717	1 901	2 285	3 222	2 495	2 994	1 937
09 271	Lkr. Deggendorf.....	1 829	1 264	565	319	235	572	215	373	115
09 272	Lkr. Freyung-Grafenau.....	1 439	838	601	186	230	388	233	264	138
09 277	Lkr. Rottal-Inn.....	1 596	974	622	238	235	458	235	278	152
09 279	Lkr. Dingolfing-Landau.....	1 446	1 339	107	260	37	669	46	410	24

4. Sozialversicherungspflichtig Beschäftigte*) am Wohnort**) in den kreisfreien Städten und Landkreisen Bayerns
am 30.06.2006 nach Lage des Arbeitsortes sowie Altersgruppen und Geschlecht

Schl.- Nr.	Lage des Wohnortes Lage des Arbeitsortes	Beschäftigte			davon im Alter von ... Jahren					
		ins- gesamt	männ- lich	weib- lich	unter 30		30 bis unter 45		45 oder älter	
					männ- lich	weib- lich	männ- lich	weib- lich	männ- lich	weib- lich
09 276 Lkr. Regen.....		25 486	14 855	10 631	3 830	3 340	5 969	3 926	5 056	3 365
mit Arbeitsort im/in										
09 276 Lkr. Regen.....		17 947	9 549	8 398	2 513	2 326	3 684	3 168	3 352	2 904
anderen Regionen 1).....		7 539	5 306	2 233	1 317	1 014	2 285	758	1 704	461
dar.: 2)										
09 271 Lkr. Deggendorf.....		2 761	1 834	927	515	428	810	313	509	186
09 279 Lkr. Dingolfing-Landau.....		736	697	39	122	22	355	10	220	7
09 372 Lkr. Cham.....		906	570	336	174	149	260	123	136	64
09 277 Lkr. Rottal-Inn.....		38 763	22 891	15 872	5 858	4 923	9 396	5 824	7 637	5 125
mit Arbeitsort im/in										
09 277 Lkr. Rottal-Inn.....		24 359	12 598	11 761	3 791	3 429	4 893	4 270	3 914	4 062
anderen Regionen 1).....		14 404	10 293	4 111	2 067	1 494	4 503	1 554	3 723	1 063
dar.: 2)										
09 162 München, Landeshauptstadt.....		910	622	288	110	112	230	98	282	78
09 171 Lkr. Altötting.....		4 801	3 663	1 138	654	412	1 641	471	1 368	255
09 183 Lkr. Mühldorf a.Inn.....		521	306	215	69	82	120	80	117	53
09 274 Lkr. Landshut.....		503	344	159	76	60	162	70	106	29
09 275 Lkr. Passau.....		1 738	943	795	240	297	378	281	325	217
09 279 Lkr. Dingolfing-Landau.....		2 941	2 335	606	461	208	1 033	245	841	153
09 278 Lkr. Straubing-Bogen.....		33 290	19 550	13 740	4 813	4 015	8 139	5 334	6 598	4 391
mit Arbeitsort im/in										
09 278 Lkr. Straubing-Bogen.....		12 253	6 721	5 532	1 908	1 323	2 634	2 061	2 179	2 148
anderen Regionen 1).....		21 037	12 829	8 208	2 905	2 692	5 505	3 273	4 419	2 243
dar.: 2)										
09 162 München, Landeshauptstadt.....		564	349	215	82	70	150	77	117	68
09 263 Straubing, Stadt.....		9 988	4 900	5 088	1 292	1 611	1 963	1 966	1 645	1 511
09 271 Lkr. Deggendorf.....		1 207	711	496	168	162	331	207	212	127
09 274 Lkr. Landshut.....		614	413	201	79	79	172	78	162	44
09 279 Lkr. Dingolfing-Landau.....		2 407	2 070	337	383	111	869	145	818	81
09 362 Regensburg, Stadt.....		2 270	1 703	567	300	200	865	255	538	112
09 372 Lkr. Cham.....		638	405	233	138	95	166	94	101	44
09 375 Lkr. Regensburg.....		971	639	332	161	111	278	135	200	86
09 279 Lkr. Dingolfing-Landau.....		34 028	20 145	13 883	5 100	4 234	8 152	5 334	6 893	4 315
mit Arbeitsort im/in										
09 279 Lkr. Dingolfing-Landau.....		24 970	14 855	10 115	3 668	2 754	5 966	3 865	5 221	3 496
anderen Regionen 1).....		9 058	5 290	3 768	1 432	1 480	2 186	1 469	1 672	819
dar.: 2)										
09 162 München, Landeshauptstadt.....		958	632	326	189	126	225	120	218	80
09 261 Landshut, Stadt.....		1 369	588	781	188	319	229	296	171	166
09 263 Straubing, Stadt.....		836	425	411	145	168	159	149	121	94
09 271 Lkr. Deggendorf.....		817	452	365	120	119	192	162	140	84
09 274 Lkr. Landshut.....		1 447	876	571	214	266	401	202	261	103
09 277 Lkr. Rottal-Inn.....		910	489	421	151	130	222	184	116	107
Regierungsbezirk Oberpfalz										
09 361 Amberg, Stadt.....		13 353	7 207	6 146	1 711	1 574	2 944	2 345	2 552	2 227
mit Arbeitsort im/in										
09 361 Amberg, Stadt.....		8 161	3 741	4 420	857	1 025	1 488	1 680	1 396	1 715
anderen Regionen 1).....		5 192	3 466	1 726	854	549	1 456	665	1 156	512
dar.: 2)										
09 371 Lkr. Amberg-Sulzbach.....		2 358	1 497	861	406	228	606	353	485	280
09 376 Lkr. Schwandorf.....		805	591	214	145	67	253	85	193	62
09 362 Regensburg, Stadt.....		42 452	22 227	20 225	5 335	5 650	10 393	8 027	6 499	6 548
mit Arbeitsort im/in										
09 362 Regensburg, Stadt.....		30 825	15 002	15 823	3 551	4 210	6 935	6 120	4 516	5 493
anderen Regionen 1).....		11 627	7 225	4 402	1 784	1 440	3 458	1 907	1 983	1 055
dar.: 2)										
09 162 München, Landeshauptstadt.....		1 202	684	518	206	155	306	243	172	120

4. Sozialversicherungspflichtig Beschäftigte*) am Wohnort**) in den kreisfreien Städten und Landkreisen Bayerns
am 30.06.2006 nach Lage des Arbeitsortes sowie Altersgruppen und Geschlecht

Schl.- Nr.	Lage des Wohnortes Lage des Arbeitsortes	Beschäftigte			davon im Alter von ... Jahren					
		ins- gesamt	männ- lich	weib- lich	unter 30		30 bis unter 45		45 oder älter	
					männ- lich	weib- lich	männ- lich	weib- lich	männ- lich	weib- lich
noch: Regensburg, Stadt										
09 273	Lkr. Kelheim.....	859	513	346	113	98	254	150	146	98
09 375	Lkr. Regensburg.....	4 481	2 837	1 644	716	511	1 285	658	836	475
09 376	Lkr. Schwandorf.....	769	503	266	84	82	270	126	149	58
09 564	Nürnberg, Stadt.....	617	348	269	141	148	122	73	85	48
09 363	Weiden i.d.OPf., Stadt.....	12 798	6 657	6 141	1 503	1 464	2 794	2 442	2 360	2 235
mit Arbeitsort im/in										
09 363	Weiden i.d.OPf., Stadt.....	8 357	3 618	4 739	778	999	1 474	1 862	1 366	1 878
	anderen Regionen 1).....	4 441	3 039	1 402	725	465	1 320	580	994	357
	dar.: 2)									
09 374	Lkr. Neustadt a.d.Waldnaab.....	2 089	1 408	681	314	220	635	276	459	185
09 371	Lkr. Amberg-Sulzbach.....	36 682	21 019	15 663	4 946	4 431	8 683	6 025	7 390	5 207
mit Arbeitsort im/in										
09 371	Lkr. Amberg-Sulzbach.....	16 095	8 800	7 295	2 147	1 737	3 556	2 712	3 097	2 846
	anderen Regionen 1).....	20 587	12 219	8 368	2 799	2 694	5 127	3 313	4 293	2 361
	dar.: 2)									
09 361	Amberg, Stadt.....	9 857	5 120	4 737	1 242	1 361	2 091	1 877	1 787	1 499
09 362	Regensburg, Stadt.....	618	411	207	112	91	177	73	122	43
09 363	Weiden i.d.OPf., Stadt.....	562	294	268	74	89	117	110	103	69
09 373	Lkr. Neumarkt i.d.OPf.....	848	524	324	123	132	216	124	185	68
09 374	Lkr. Neustadt a.d.Waldnaab.....	667	505	162	108	55	212	64	185	43
09 376	Lkr. Schwandorf.....	1 846	1 199	647	282	186	564	280	353	181
09 564	Nürnberg, Stadt.....	1 527	951	576	184	253	402	212	365	111
09 574	Lkr. Nürnberger Land.....	1 777	1 195	582	237	187	502	227	456	168
09 372	Lkr. Cham.....	43 554	25 445	18 109	7 062	6 242	10 271	6 499	8 112	5 368
mit Arbeitsort im/in										
09 372	Lkr. Cham.....	33 527	18 325	15 202	5 653	4 982	7 145	5 451	5 527	4 769
	anderen Regionen 1).....	10 027	7 120	2 907	1 409	1 260	3 126	1 048	2 585	599
	dar.: 2)									
09 162	München, Landeshauptstadt.....	685	510	175	106	80	165	56	239	39
09 276	Lkr. Regen.....	637	375	262	75	104	174	105	126	53
09 362	Regensburg, Stadt.....	2 659	1 809	850	345	386	866	271	598	193
09 375	Lkr. Regensburg.....	917	626	291	139	129	299	115	188	47
09 376	Lkr. Schwandorf.....	1 623	1 104	519	229	207	523	206	352	106
09 373	Lkr. Neumarkt i.d.OPf.....	44 281	25 789	18 492	6 507	5 836	10 481	6 769	8 801	5 887
mit Arbeitsort im/in										
09 373	Lkr. Neumarkt i.d.OPf.....	28 315	15 601	12 714	4 498	3 820	6 120	4 583	4 983	4 311
	anderen Regionen 1).....	15 966	10 188	5 778	2 009	2 016	4 361	2 186	3 818	1 576
	dar.: 2)									
09 161	Ingolstadt, Stadt.....	831	724	107	105	66	336	31	283	10
09 176	Lkr. Eichstätt.....	950	594	356	158	144	253	131	183	81
09 362	Regensburg, Stadt.....	1 371	824	547	228	236	377	167	219	144
09 564	Nürnberg, Stadt.....	5 466	3 447	2 019	597	672	1 415	789	1 435	558
09 574	Lkr. Nürnberger Land.....	1 945	983	962	191	251	423	368	369	343
09 576	Lkr. Roth.....	990	597	393	128	121	264	147	205	125
09 374	Lkr. Neustadt a.d.Waldnaab.....	33 002	18 676	14 326	4 673	4 006	7 608	5 682	6 395	4 638
mit Arbeitsort im/in										
09 374	Lkr. Neustadt a.d.Waldnaab.....	16 354	9 543	6 811	2 460	1 554	3 721	2 700	3 362	2 557
	anderen Regionen 1).....	16 648	9 133	7 515	2 213	2 452	3 887	2 982	3 033	2 081
	dar.: 2)									
09 362	Regensburg, Stadt.....	512	350	162	86	61	155	62	109	39
09 363	Weiden i.d.OPf., Stadt.....	9 057	4 177	4 880	1 001	1 478	1 733	1 922	1 443	1 480
09 371	Lkr. Amberg-Sulzbach.....	1 092	695	397	144	116	319	167	232	114
09 376	Lkr. Schwandorf.....	1 369	827	542	203	205	381	219	243	118
09 377	Lkr. Tirschenreuth.....	1 005	631	374	152	112	277	162	202	100
09 462	Bayreuth, Stadt.....	620	335	285	111	116	134	115	90	54

4. Sozialversicherungspflichtig Beschäftigte*) am Wohnort**) in den kreisfreien Städten und Landkreisen Bayerns
am 30.06.2006 nach Lage des Arbeitsortes sowie Altersgruppen und Geschlecht

Schl.- Nr.	Lage des Wohnortes Lage des Arbeitsortes	Beschäftigte			davon im Alter von ... Jahren					
		ins- gesamt	männ- lich	weib- lich	unter 30		30 bis unter 45		45 oder älter	
					männ- lich	weib- lich	männ- lich	weib- lich	männ- lich	weib- lich
09 375 Lkr. Regensburg.....		65 666	37 259	28 407	8 589	7 605	15 758	11 135	12 912	9 667
mit Arbeitsort im/in										
09 375 Lkr. Regensburg.....		20 724	11 513	9 211	3 192	2 205	4 595	3 475	3 726	3 531
anderen Regionen 1).....		44 942	25 746	19 196	5 397	5 400	11 163	7 660	9 186	6 136
dar.: 2)										
09 162 München, Landeshauptstadt.....		1 054	630	424	118	171	279	156	233	97
09 263 Straubing, Stadt.....		669	365	304	96	118	155	112	114	74
09 273 Lkr. Kelheim.....		1 435	862	573	203	177	366	240	293	156
09 362 Regensburg, Stadt.....		33 835	18 442	15 393	3 953	4 135	7 952	6 076	6 537	5 182
09 372 Lkr. Cham.....		502	306	196	79	58	135	86	92	52
09 373 Lkr. Neumarkt i.d.OPf.....		911	576	335	146	96	225	127	205	112
09 376 Lkr. Schwandorf.....		1 408	946	462	197	145	451	201	298	116
09 564 Nürnberg, Stadt.....		557	387	170	90	64	144	61	153	45
09 376 Lkr. Schwandorf.....		49 944	29 012	20 932	7 279	6 213	12 099	7 983	9 634	6 736
mit Arbeitsort im/in										
09 376 Lkr. Schwandorf.....		33 101	18 574	14 527	4 953	3 949	7 463	5 376	6 158	5 202
anderen Regionen 1).....		16 843	10 438	6 405	2 326	2 264	4 636	2 607	3 476	1 534
dar.: 2)										
09 361 Amberg, Stadt.....		1 672	927	745	214	223	398	341	315	181
09 362 Regensburg, Stadt.....		6 311	3 794	2 517	798	836	1 775	1 056	1 221	625
09 363 Weiden i.d.OPf., Stadt.....		941	463	478	96	189	206	184	161	105
09 371 Lkr. Amberg-Sulzbach.....		776	509	267	121	100	208	104	180	63
09 372 Lkr. Cham.....		1 313	779	534	252	234	326	208	201	92
09 374 Lkr. Neustadt a.d.Waldnaab.....		769	513	256	135	101	236	100	142	55
09 375 Lkr. Regensburg.....		1 650	1 002	648	221	210	475	271	306	167
09 377 Lkr. Tirschenreuth.....		25 222	14 769	10 453	3 628	3 099	6 010	4 021	5 131	3 333
mit Arbeitsort im/in										
09 377 Lkr. Tirschenreuth.....		14 829	8 556	6 273	2 054	1 517	3 330	2 439	3 172	2 317
anderen Regionen 1).....		10 393	6 213	4 180	1 574	1 582	2 680	1 582	1 959	1 016
dar.: 2)										
09 363 Weiden i.d.OPf., Stadt.....		2 121	1 070	1 051	287	441	475	392	308	218
09 374 Lkr. Neustadt a.d.Waldnaab.....		1 884	1 231	653	390	249	528	252	313	152
09 462 Bayreuth, Stadt.....		837	521	316	142	153	222	115	157	48
09 479 Lkr. Wunsiedel i.Fichtelgebirge.....		3 019	1 705	1 314	384	417	702	533	619	364
Regierungsbezirk Oberfranken										
09 461 Bamberg, Stadt.....		20 460	10 802	9 658	2 586	2 432	4 675	3 817	3 541	3 409
mit Arbeitsort im/in										
09 461 Bamberg, Stadt.....		13 656	6 645	7 011	1 575	1 540	2 693	2 656	2 377	2 815
anderen Regionen 1).....		6 804	4 157	2 647	1 011	892	1 982	1 161	1 164	594
dar.: 2)										
09 471 Lkr. Bamberg.....		2 525	1 572	953	432	302	686	389	454	262
09 562 Erlangen, Stadt.....		650	364	286	101	109	166	132	97	45
09 564 Nürnberg, Stadt.....		620	402	218	72	69	205	110	125	39
09 462 Bayreuth, Stadt.....		20 802	10 366	10 436	2 471	2 417	4 335	3 900	3 560	4 119
mit Arbeitsort im/in										
09 462 Bayreuth, Stadt.....		14 832	6 546	8 286	1 607	1 738	2 640	3 048	2 299	3 500
anderen Regionen 1).....		5 970	3 820	2 150	864	679	1 695	852	1 261	619
dar.: 2)										
09 472 Lkr. Bayreuth.....		2 107	1 362	745	316	234	557	281	489	230
09 477 Lkr. Kulmbach.....		719	436	283	93	92	201	132	142	59
09 463 Coburg, Stadt.....		12 981	6 720	6 261	1 422	1 341	2 763	2 443	2 535	2 477
mit Arbeitsort im/in										
09 463 Coburg, Stadt.....		8 641	4 092	4 549	800	872	1 675	1 758	1 617	1 919
anderen Regionen 1).....		4 340	2 628	1 712	622	469	1 088	685	918	558
dar.: 2)										
09 473 Lkr. Coburg.....		2 269	1 338	931	314	213	549	378	475	340

4. Sozialversicherungspflichtig Beschäftigte*) am Wohnort**) in den kreisfreien Städten und Landkreisen Bayerns
am 30.06.2006 nach Lage des Arbeitsortes sowie Altersgruppen und Geschlecht

Schl.- Nr.	Lage des Wohnortes Lage des Arbeitsortes	Beschäftigte			davon im Alter von ... Jahren					
		ins- gesamt	männ- lich	weib- lich	unter 30		30 bis unter 45		45 oder älter	
					männ- lich	weib- lich	männ- lich	weib- lich	männ- lich	weib- lich
09 464 Hof, Stadt.....		13 883	7 289	6 594	1 552	1 502	3 063	2 525	2 674	2 567
mit Arbeitsort im/in										
09 464 Hof, Stadt.....		9 258	4 201	5 057	888	1 093	1 623	1 877	1 690	2 087
anderen Regionen 1).....		4 625	3 088	1 537	664	409	1 440	648	984	480
dar.: 2)										
09 475 Lkr. Hof.....		2 701	1 744	957	403	254	823	400	518	303
09 471 Lkr. Bamberg.....		52 843	30 294	22 549	7 347	6 458	12 692	8 916	10 255	7 175
mit Arbeitsort im/in										
09 471 Lkr. Bamberg.....		17 397	9 795	7 602	2 802	2 001	3 913	2 929	3 080	2 672
anderen Regionen 1).....		35 446	20 499	14 947	4 545	4 457	8 779	5 987	7 175	4 503
dar.: 2)										
09 461 Bamberg, Stadt.....		22 196	12 133	10 063	2 620	2 708	5 135	3 938	4 378	3 417
09 474 Lkr. Forchheim.....		1 479	827	652	236	250	314	244	277	158
09 478 Lkr. Lichtenfels.....		1 000	488	512	117	163	182	213	189	136
09 562 Erlangen, Stadt.....		2 189	1 215	974	281	315	497	462	437	197
09 564 Nürnberg, Stadt.....		1 640	1 172	468	201	193	532	193	439	82
09 572 Lkr. Erlangen-Höchstädt.....		1 705	1 096	609	314	202	494	236	288	171
09 674 Lkr. Haßberge.....		974	669	305	158	112	278	110	233	83
09 472 Lkr. Bayreuth.....		37 135	20 424	16 711	4 624	4 242	8 561	6 821	7 239	5 648
mit Arbeitsort im/in										
09 472 Lkr. Bayreuth.....		13 416	7 284	6 132	1 774	1 289	2 858	2 357	2 652	2 486
anderen Regionen 1).....		23 719	13 140	10 579	2 850	2 953	5 703	4 464	4 587	3 162
dar.: 2)										
09 371 Lkr. Amberg-Sulzbach.....		738	400	338	90	87	187	149	123	102
09 374 Lkr. Neustadt a.d.Waldnaab.....		543	358	185	89	63	171	76	98	46
09 377 Lkr. Tirschenreuth.....		570	399	171	84	34	173	95	142	42
09 462 Bayreuth, Stadt.....		13 570	6 575	6 995	1 473	1 829	2 697	2 932	2 405	2 234
09 474 Lkr. Forchheim.....		628	345	283	93	90	140	125	112	68
09 477 Lkr. Kulmbach.....		1 307	836	471	200	174	385	184	251	113
09 564 Nürnberg, Stadt.....		1 361	934	427	149	159	433	149	352	119
09 574 Lkr. Nürnberger Land.....		773	516	257	130	80	224	118	162	59
09 473 Lkr. Coburg.....		32 474	17 663	14 811	3 909	3 268	7 311	6 100	6 443	5 443
mit Arbeitsort im/in										
09 473 Lkr. Coburg.....		14 520	7 811	6 709	1 714	1 134	3 177	2 652	2 920	2 923
anderen Regionen 1).....		17 954	9 852	8 102	2 195	2 134	4 134	3 448	3 523	2 520
dar.: 2)										
09 463 Coburg, Stadt.....		12 297	6 380	5 917	1 422	1 454	2 584	2 529	2 374	1 934
09 476 Lkr. Kronach.....		576	359	217	84	60	164	94	111	63
09 478 Lkr. Lichtenfels.....		1 386	745	641	141	157	355	296	249	188
16 72 Lkr. Sonneberg.....		652	375	277	118	79	147	118	110	80
09 474 Lkr. Forchheim.....		41 504	23 601	17 903	5 402	4 819	9 505	7 025	8 694	6 059
mit Arbeitsort im/in										
09 474 Lkr. Forchheim.....		16 060	8 015	8 045	2 221	1 886	3 014	2 999	2 780	3 160
anderen Regionen 1).....		25 444	15 586	9 858	3 181	2 933	6 491	4 026	5 914	2 899
dar.: 2)										
09 461 Bamberg, Stadt.....		1 326	801	525	232	173	316	217	253	135
09 471 Lkr. Bamberg.....		1 312	936	376	210	132	438	137	288	107
09 562 Erlangen, Stadt.....		9 527	5 277	4 250	975	1 076	1 934	1 741	2 368	1 433
09 563 Fürth, Stadt.....		787	506	281	91	83	225	125	190	73
09 564 Nürnberg, Stadt.....		5 888	3 775	2 113	721	666	1 607	849	1 447	598
09 572 Lkr. Erlangen-Höchstädt.....		3 243	1 885	1 358	480	458	882	543	523	357
09 574 Lkr. Nürnberger Land.....		519	348	171	77	51	142	77	129	43
09 475 Lkr. Hof.....		33 172	17 734	15 438	3 729	3 345	7 482	6 333	6 523	5 760
mit Arbeitsort im/in										
09 475 Lkr. Hof.....		20 070	10 402	9 668	2 283	1 814	4 357	3 896	3 762	3 958
anderen Regionen 1).....		13 102	7 332	5 770	1 446	1 531	3 125	2 437	2 761	1 802
dar.: 2)										
09 462 Bayreuth, Stadt.....		602	366	236	83	87	162	101	121	48

4. Sozialversicherungspflichtig Beschäftigte*) am Wohnort**) in den kreisfreien Städten und Landkreisen Bayerns
am 30.06.2006 nach Lage des Arbeitsortes sowie Altersgruppen und Geschlecht

Schl.- Nr.	Lage des Wohnortes Lage des Arbeitsortes	Beschäftigte			davon im Alter von ... Jahren					
		ins- gesamt	männ- lich	weib- lich	unter 30		30 bis unter 45		45 oder älter	
					männ- lich	weib- lich	männ- lich	weib- lich	männ- lich	weib- lich
noch: Lkr. Hof										
09 464	Hof, Stadt.....	7 637	3 729	3 908	770	980	1 475	1 639	1 484	1 289
09 477	Lkr. Kulmbach.....	750	488	262	83	82	221	106	184	74
09 479	Lkr. Wunsiedel i.Fichtelgebirge.....	1 074	612	462	124	96	267	215	221	151
09 476	Lkr. Kronach.....	25 535	14 080	11 455	3 154	2 703	5 982	4 651	4 944	4 101
mit Arbeitsort im/in										
09 476	Lkr. Kronach.....	18 410	9 760	8 650	2 209	1 770	4 107	3 552	3 444	3 328
	anderen Regionen 1).....	7 125	4 320	2 805	945	933	1 875	1 099	1 500	773
	dar.: 2)									
09 463	Coburg, Stadt.....	669	378	291	105	132	152	109	121	50
09 473	Lkr. Coburg.....	1 276	796	480	123	92	365	198	308	190
09 477	Lkr. Kulmbach.....	716	413	303	81	114	169	125	163	64
09 478	Lkr. Lichtenfels.....	1 645	894	751	186	232	399	303	309	216
16 072	Lkr. Sonneberg.....	608	419	189	134	53	174	75	111	61
09 477	Lkr. Kulmbach.....	25 945	13 908	12 037	3 036	2 786	5 843	4 885	5 029	4 366
mit Arbeitsort im/in										
09 477	Lkr. Kulmbach.....	17 219	8 917	8 302	2 045	1 695	3 635	3 317	3 237	3 290
	anderen Regionen 1).....	8 726	4 991	3 735	991	1 091	2 208	1 568	1 792	1 076
	dar.: 2)									
09 462	Bayreuth, Stadt.....	3 118	1 569	1 549	328	412	665	683	576	454
09 472	Lkr. Bayreuth.....	1 108	687	421	146	141	327	176	214	104
09 475	Lkr. Hof.....	700	413	287	99	67	169	119	145	101
09 478	Lkr. Lichtenfels.....	770	383	387	64	104	181	157	138	126
09 478	Lkr. Lichtenfels.....	23 916	13 087	10 829	3 060	2 748	5 386	4 260	4 641	3 821
mit Arbeitsort im/in										
09 478	Lkr. Lichtenfels.....	16 626	8 339	8 287	1 943	1 746	3 282	3 273	3 114	3 268
	anderen Regionen 1).....	7 290	4 748	2 542	1 117	1 002	2 104	987	1 527	553
	dar.: 2)									
09 461	Bamberg, Stadt.....	1 240	815	425	180	157	353	180	282	88
09 463	Coburg, Stadt.....	997	553	444	161	179	254	155	138	110
09 471	Lkr. Bamberg.....	704	466	238	105	101	240	94	121	43
09 473	Lkr. Coburg.....	905	619	286	103	70	272	132	244	84
09 476	Lkr. Kronach.....	695	451	244	118	93	177	97	156	54
09 477	Lkr. Kulmbach.....	830	508	322	137	139	195	122	176	61
09 479	Lkr. Wunsiedel i.Fichtelgebirge.....	25 281	13 843	11 438	2 879	2 399	5 619	4 621	5 345	4 418
mit Arbeitsort im/in										
09 479	Lkr. Wunsiedel i.Fichtelgebirge.....	19 248	10 012	9 236	2 012	1 673	4 033	3 731	3 967	3 832
	anderen Regionen 1).....	6 033	3 831	2 202	867	726	1 586	890	1 378	586
	dar.: 2)									
09 377	Lkr. Tirschenreuth.....	1 002	641	361	134	100	264	171	243	90
09 464	Hof, Stadt.....	1 044	562	482	139	166	189	174	234	142
09 475	Lkr. Hof.....	1 288	821	467	180	148	362	190	279	129
Regierungsbezirk Mittelfranken										
09 561	Ansbach, Stadt.....	13 404	6 946	6 458	1 734	1 549	2 831	2 439	2 381	2 470
mit Arbeitsort im/in										
09 561	Ansbach, Stadt.....	8 774	4 011	4 763	1 027	991	1 610	1 774	1 374	1 998
	anderen Regionen 1).....	4 630	2 935	1 695	707	558	1 221	665	1 007	472
	dar.: 2)									
09 564	Nürnberg, Stadt.....	802	505	297	109	103	195	115	201	79
09 571	Lkr. Ansbach.....	2 453	1 545	908	420	292	627	335	498	281
09 562	Erlangen, Stadt.....	37 379	20 536	16 843	4 613	4 362	9 036	6 845	6 887	5 636
mit Arbeitsort im/in										
09 562	Erlangen, Stadt.....	24 092	12 388	11 704	2 811	2 784	5 149	4 536	4 428	4 384
	anderen Regionen 1).....	13 287	8 148	5 139	1 802	1 578	3 887	2 309	2 459	1 252
	dar.: 2)									
09 474	Lkr. Forchheim.....	629	411	218	62	69	198	90	151	59

4. Sozialversicherungspflichtig Beschäftigte*) am Wohnort**) in den kreisfreien Städten und Landkreisen Bayerns
am 30.06.2006 nach Lage des Arbeitsortes sowie Altersgruppen und Geschlecht

Schl.- Nr.	Lage des Wohnortes Lage des Arbeitsortes	Beschäftigte			davon im Alter von ... Jahren					
		ins- gesamt	männ- lich	weib- lich	unter 30		30 bis unter 45		45 oder älter	
					männ- lich	weib- lich	männ- lich	weib- lich	männ- lich	weib- lich
noch: Erlangen, Stadt										
09 563	Fürth, Stadt.....	1 108	622	486	128	145	288	208	206	133
09 564	Nürnberg, Stadt.....	5 771	3 478	2 293	801	706	1 610	997	1 067	590
09 572	Lkr. Erlangen-Höchstadt.....	2 686	1 649	1 037	424	328	800	475	425	234
09 563	Fürth, Stadt.....	41 193	21 502	19 691	4 682	4 527	9 229	8 138	7 591	7 026
mit Arbeitsort im/in										
09 563	Fürth, Stadt.....	13 705	6 063	7 642	1 451	1 538	2 278	2 898	2 334	3 206
	anderen Regionen 1).....	27 488	15 439	12 049	3 231	2 989	6 951	5 240	5 257	3 820
	dar.: 2)									
09 562	Erlangen, Stadt.....	2 473	1 387	1 086	285	306	630	473	472	307
09 564	Nürnberg, Stadt.....	17 867	9 790	8 077	2 123	1 961	4 340	3 496	3 327	2 620
09 572	Lkr. Erlangen-Höchstadt.....	869	513	356	98	103	270	184	145	69
09 573	Lkr. Fürth.....	2 250	1 111	1 139	250	242	461	446	400	451
09 574	Lkr. Nürnberger Land.....	583	365	218	74	58	171	87	120	73
09 564	Nürnberg, Stadt.....	161 345	84 531	76 814	19 063	19 391	37 133	29 870	28 335	27 553
mit Arbeitsort im/in										
09 564	Nürnberg, Stadt.....	119 265	59 776	59 489	13 840	14 503	25 609	22 488	20 327	22 498
	anderen Regionen 1).....	42 080	24 755	17 325	5 223	4 888	11 524	7 382	8 008	5 055
	dar.: 2)									
09 162	München, Landeshauptstadt.....	1 841	1 108	733	213	179	485	330	410	224
09 373	Lkr. Neumarkt i.d.OPf.....	634	415	219	81	47	201	108	133	64
09 562	Erlangen, Stadt.....	6 867	3 910	2 957	845	956	1 884	1 331	1 181	670
09 563	Fürth, Stadt.....	8 464	4 556	3 908	1 033	987	2 005	1 523	1 518	1 398
09 565	Schwabach, Stadt.....	1 516	899	617	213	179	398	213	288	225
09 572	Lkr. Erlangen-Höchstadt.....	3 130	1 714	1 416	383	420	905	692	426	304
09 573	Lkr. Fürth.....	3 013	1 663	1 350	378	364	772	521	513	465
09 574	Lkr. Nürnberger Land.....	4 730	2 893	1 837	674	503	1 267	767	952	567
09 576	Lkr. Roth.....	2 114	1 297	817	307	209	545	332	445	276
09 565	Schwabach, Stadt.....	13 096	6 949	6 147	1 491	1 444	2 970	2 474	2 488	2 229
mit Arbeitsort im/in										
09 565	Schwabach, Stadt.....	4 635	2 097	2 538	526	476	798	918	773	1 144
	anderen Regionen 1).....	8 461	4 852	3 609	965	968	2 172	1 556	1 715	1 085
	dar.: 2)									
09 564	Nürnberg, Stadt.....	4 882	2 668	2 214	531	574	1 149	954	988	686
09 576	Lkr. Roth.....	1 203	652	551	165	167	285	215	202	169
09 571	Lkr. Ansbach.....	64 629	36 225	28 404	9 158	7 822	14 654	10 631	12 413	9 951
mit Arbeitsort im/in										
09 571	Lkr. Ansbach.....	37 799	19 966	17 833	5 268	4 336	7 931	6 581	6 767	6 916
	anderen Regionen 1).....	26 830	16 259	10 571	3 890	3 486	6 723	4 050	5 646	3 035
	dar.: 2)									
08 127	Lkr. Schwäbisch Hall.....	1 834	1 322	512	340	203	576	198	406	111
08 136	Lkr. Ostalbkreis.....	1 036	773	263	204	89	319	99	250	75
09 561	Ansbach, Stadt.....	11 458	6 035	5 423	1 720	1 690	2 384	2 020	1 931	1 713
09 564	Nürnberg, Stadt.....	3 770	2 518	1 252	436	383	1 032	482	1 050	387
09 565	Schwabach, Stadt.....	507	319	188	72	56	140	77	107	55
09 573	Lkr. Fürth.....	586	345	241	67	87	146	92	132	62
09 575	Lkr. Neustadt a.d.Aisch-Bad Windsheim.....	1 056	617	439	177	152	256	182	184	105
09 577	Lkr. Weißenburg-Gunzenhausen.....	1 259	701	558	193	192	288	210	220	156
09 779	Lkr. Donau-Ries.....	507	336	171	69	49	147	88	120	34
09 572	Lkr. Erlangen-Höchstadt.....	48 815	27 422	21 393	5 601	5 221	11 072	8 541	10 749	7 631
mit Arbeitsort im/in										
09 572	Lkr. Erlangen-Höchstadt.....	17 453	9 204	8 249	2 361	1 869	3 894	3 160	2 949	3 220
	anderen Regionen 1).....	31 362	18 218	13 144	3 240	3 352	7 178	5 381	7 800	4 411
	dar.: 2)									
09 471	Lkr. Bamberg.....	555	360	195	90	70	165	83	105	42
09 474	Lkr. Forchheim.....	1 225	760	465	157	131	282	193	321	141
09 562	Erlangen, Stadt.....	15 011	8 210	6 801	1 392	1 620	3 021	2 656	3 797	2 525

4. Sozialversicherungspflichtig Beschäftigte*) am Wohnort**) in den kreisfreien Städten und Landkreisen Bayerns
am 30.06.2006 nach Lage des Arbeitsortes sowie Altersgruppen und Geschlecht

Schl.- Nr.	Lage des Wohnortes Lage des Arbeitsortes	Beschäftigte			davon im Alter von ... Jahren					
		ins- gesamt	männ- lich	weib- lich	unter 30		30 bis unter 45		45 oder älter	
					männ- lich	weib- lich	männ- lich	weib- lich	männ- lich	weib- lich
noch: Lkr. Erlangen-Höchststadt										
09 563	Fürth, Stadt.....	1 247	770	477	148	137	318	220	304	120
09 564	Nürnberg, Stadt.....	8 511	4 970	3 541	866	911	2 047	1 502	2 057	1 128
09 574	Lkr. Nürnberger Land.....	712	429	283	98	73	178	109	153	101
09 575	Lkr. Neustadt a.d.Aisch-Bad Windsheim.	536	337	199	90	62	124	77	123	60
09 573	Lkr. Fürth.....	40 735	21 561	19 174	4 331	4 076	8 911	7 917	8 319	7 181
mit Arbeitsort im/in										
09 573	Lkr. Fürth.....	9 771	4 288	5 483	1 166	963	1 615	2 048	1 507	2 472
	anderen Regionen 1).....	30 964	17 273	13 691	3 165	3 113	7 296	5 869	6 812	4 709
	dar.: 2)									
09 562	Erlangen, Stadt.....	1 685	1 025	660	180	182	454	307	391	171
09 563	Fürth, Stadt.....	6 282	3 040	3 242	608	680	1 204	1 355	1 228	1 207
09 564	Nürnberg, Stadt.....	17 421	9 521	7 900	1 723	1 767	3 999	3 348	3 799	2 785
09 572	Lkr. Erlangen-Höchststadt.....	835	543	292	115	73	280	151	148	68
09 574	Lkr. Nürnberger Land.....	503	341	162	62	38	159	71	120	53
09 574	Lkr. Nürnberger Land.....	58 606	31 378	27 228	6 640	6 225	13 107	10 972	11 631	10 031
mit Arbeitsort im/in										
09 574	Lkr. Nürnberger Land.....	28 199	13 568	14 631	3 268	2 940	5 331	5 535	4 969	6 156
	anderen Regionen 1).....	30 407	17 810	12 597	3 372	3 285	7 776	5 437	6 662	3 875
	dar.: 2)									
09 162	München, Landeshauptstadt.....	562	387	175	62	49	159	73	166	53
09 373	Lkr. Neumarkt i.d.OPf.....	898	531	367	130	89	225	162	176	116
09 562	Erlangen, Stadt.....	1 424	916	508	148	154	434	239	334	115
09 563	Fürth, Stadt.....	1 074	631	443	113	113	285	211	233	119
09 564	Nürnberg, Stadt.....	20 295	11 264	9 031	2 227	2 303	4 742	3 835	4 295	2 893
09 572	Lkr. Erlangen-Höchststadt.....	819	447	372	79	127	247	168	121	77
09 576	Lkr. Roth.....	678	413	265	93	72	189	105	131	88
09 575	Lkr. Neustadt a.d.Aisch- Bad Windsheim.....	35 110	19 802	15 308	4 958	3 993	7 808	5 880	7 036	5 435
mit Arbeitsort im/in										
09 575	Lkr. Neustadt a.d.Aisch-Bad Windsheim.	19 859	10 105	9 754	2 824	2 199	3 717	3 654	3 564	3 901
	anderen Regionen 1).....	15 251	9 697	5 554	2 134	1 794	4 091	2 226	3 472	1 534
	dar.: 2)									
09 561	Ansbach, Stadt.....	644	381	263	108	103	162	98	111	62
09 562	Erlangen, Stadt.....	1 088	613	475	115	138	260	206	238	131
09 563	Fürth, Stadt.....	1 364	798	566	170	157	331	229	297	180
09 564	Nürnberg, Stadt.....	3 662	2 382	1 280	479	403	1 004	531	899	346
09 571	Lkr. Ansbach.....	1 323	759	564	204	185	276	207	279	172
09 572	Lkr. Erlangen-Höchststadt.....	2 180	1 484	696	334	233	708	288	442	175
09 573	Lkr. Fürth.....	1 095	638	457	156	121	239	188	243	148
09 675	Lkr. Kitzingen.....	699	429	270	94	97	178	99	157	74
09 576	Lkr. Roth.....	43 647	24 051	19 596	5 596	5 113	9 957	7 737	8 498	6 746
mit Arbeitsort im/in										
09 576	Lkr. Roth.....	18 802	9 423	9 379	2 652	2 101	3 723	3 535	3 048	3 743
	anderen Regionen 1).....	24 845	14 628	10 217	2 944	3 012	6 234	4 202	5 450	3 003
	dar.: 2)									
09 161	Ingolstadt, Stadt.....	510	396	114	75	50	204	42	117	22
09 176	Lkr. Eichstätt.....	505	298	207	76	94	137	73	85	40
09 373	Lkr. Neumarkt i.d.OPf.....	818	504	314	133	140	226	124	145	50
09 562	Erlangen, Stadt.....	552	349	203	64	72	153	93	132	38
09 563	Fürth, Stadt.....	833	529	304	82	86	243	139	204	79
09 564	Nürnberg, Stadt.....	12 224	7 040	5 184	1 346	1 431	2 908	2 171	2 786	1 582
09 565	Schwabach, Stadt.....	3 625	1 705	1 920	449	472	657	745	599	703
09 574	Lkr. Nürnberger Land.....	892	552	340	89	95	243	144	220	101
09 577	Lkr. Weißenburg-Gunzenhausen.....	1 048	638	410	184	172	263	154	191	84

4. Sozialversicherungspflichtig Beschäftigte*) am Wohnort**) in den kreisfreien Städten und Landkreisen Bayerns
am 30.06.2006 nach Lage des Arbeitsortes sowie Altersgruppen und Geschlecht

Schl.- Nr.	Lage des Wohnortes Lage des Arbeitsortes	Beschäftigte			davon im Alter von ... Jahren					
		ins- gesamt	männ- lich	weib- lich	unter 30		30 bis unter 45		45 oder älter	
					männ- lich	weib- lich	männ- lich	weib- lich	männ- lich	weib- lich
09 577 Lkr. Weißenburg-Gunzenhausen.....		31 701	18 057	13 644	4 561	3 843	7 235	4 976	6 261	4 825
mit Arbeitsort im/in										
09 577 Lkr. Weißenburg-Gunzenhausen.....		21 803	11 761	10 042	2 966	2 434	4 632	3 715	4 163	3 893
anderen Regionen 1).....		9 898	6 296	3 602	1 595	1 409	2 603	1 261	2 098	932
dar.: 2)										
09 176 Lkr. Eichstätt.....		714	445	269	100	103	198	101	147	65
09 561 Ansbach, Stadt.....		705	424	281	145	127	166	94	113	60
09 564 Nürnberg, Stadt.....		1 829	1 165	664	289	253	455	230	421	181
09 571 Lkr. Ansbach.....		1 026	625	401	178	160	260	143	187	98
09 576 Lkr. Roth.....		1 673	1 002	671	249	221	417	256	336	194
09 779 Lkr. Donau-Ries.....		1 086	718	368	190	150	300	127	228	91
Regierungsbezirk Unterfranken										
09 661 Aschaffenburg, Stadt.....		22 616	12 621	9 995	2 868	2 602	5 351	3 847	4 402	3 546
mit Arbeitsort im/in										
09 661 Aschaffenburg, Stadt.....		11 601	5 903	5 698	1 420	1 315	2 237	2 041	2 246	2 342
anderen Regionen 1).....		11 015	6 718	4 297	1 448	1 287	3 114	1 806	2 156	1 204
dar.: 2)										
06 412 Frankfurt am Main, Stadt.....		1 590	943	647	134	199	476	313	333	135
06 435 Lkr. Main-Kinzig-Kreis.....		562	368	194	92	70	144	82	132	42
06 438 Lkr. Offenbach.....		602	403	199	66	52	200	107	137	40
09 671 Lkr. Aschaffenburg.....		4 806	2 794	2 012	729	583	1 179	764	886	665
09 676 Lkr. Miltenberg.....		997	614	383	140	121	298	157	176	105
09 662 Schweinfurt, Stadt.....		15 879	9 176	6 703	2 089	1 614	3 576	2 305	3 511	2 784
mit Arbeitsort im/in										
09 662 Schweinfurt, Stadt.....		11 378	6 433	4 945	1 410	1 082	2 480	1 676	2 543	2 187
anderen Regionen 1).....		4 501	2 743	1 758	679	532	1 096	629	968	597
dar.: 2)										
09 678 Lkr. Schweinfurt.....		2 012	1 229	783	337	208	447	287	445	288
09 663 Würzburg, Stadt.....		37 213	18 444	18 769	4 570	5 094	7 753	6 875	6 121	6 800
mit Arbeitsort im/in										
09 663 Würzburg, Stadt.....		25 745	11 454	14 291	2 805	3 611	4 551	5 044	4 098	5 636
anderen Regionen 1).....		11 468	6 990	4 478	1 765	1 483	3 202	1 831	2 023	1 164
dar.: 2)										
09 662 Schweinfurt, Stadt.....		624	430	194	108	48	216	105	106	41
09 675 Lkr. Kitzingen.....		980	569	411	133	130	279	162	157	119
09 677 Lkr. Main-Spessart.....		699	464	235	116	81	243	111	105	43
09 679 Lkr. Würzburg.....		4 415	2 680	1 735	730	547	1 125	683	825	505
09 671 Lkr. Aschaffenburg.....		61 433	35 518	25 915	7 743	6 957	14 586	10 394	13 189	8 564
mit Arbeitsort im/in										
09 671 Lkr. Aschaffenburg.....		26 385	14 343	12 042	3 568	2 867	5 760	4 683	5 015	4 492
anderen Regionen 1).....		35 048	21 175	13 873	4 175	4 090	8 826	5 711	8 174	4 072
dar.: 2)										
06 412 Frankfurt am Main, Stadt.....		4 669	3 047	1 622	385	494	1 348	753	1 314	375
06 413 Offenbach am Main, Stadt.....		781	529	252	53	78	264	107	212	67
06 432 Lkr. Darmstadt-Dieburg.....		943	630	313	119	84	281	134	230	95
06 435 Lkr. Main-Kinzig-Kreis.....		4 200	2 598	1 602	553	488	1 063	676	982	438
06 438 Lkr. Offenbach.....		2 398	1 665	733	244	179	781	358	640	196
09 661 Aschaffenburg, Stadt.....		14 813	7 743	7 070	1 912	2 047	2 909	2 689	2 922	2 334
09 676 Lkr. Miltenberg.....		2 017	1 221	796	287	244	546	333	388	219
09 677 Lkr. Main-Spessart.....		514	366	148	75	41	165	56	126	51
09 672 Lkr. Bad Kissingen.....		35 255	20 179	15 076	4 826	4 060	7 879	5 688	7 474	5 328
mit Arbeitsort im/in										
09 672 Lkr. Bad Kissingen.....		22 637	11 319	11 318	2 535	2 656	4 257	4 228	4 527	4 434
anderen Regionen 1).....		12 618	8 860	3 758	2 291	1 404	3 622	1 460	2 947	894
dar.: 2)										
06 631 Lkr. Fulda.....		795	452	343	142	120	159	136	151	87

4. Sozialversicherungspflichtig Beschäftigte*) am Wohnort**) in den kreisfreien Städten und Landkreisen Bayerns
am 30.06.2006 nach Lage des Arbeitsortes sowie Altersgruppen und Geschlecht

Schl.- Nr.	Lage des Wohnortes Lage des Arbeitsortes	Beschäftigte			davon im Alter von ... Jahren					
		ins- gesamt	männ- lich	weib- lich	unter 30		30 bis unter 45		45 oder älter	
					männ- lich	weib- lich	männ- lich	weib- lich	männ- lich	weib- lich
noch: Lkr. Bad Kissingen										
09 662	Schweinfurt, Stadt.....	4 736	3 681	1 055	989	396	1 406	421	1 286	238
09 663	Würzburg, Stadt.....	846	466	380	104	155	195	134	167	91
09 673	Lkr. Rhön-Grabfeld.....	1 870	1 112	758	283	234	496	331	333	193
09 677	Lkr. Main-Spessart.....	538	406	132	88	51	189	49	129	32
09 678	Lkr. Schweinfurt.....	894	625	269	161	102	278	103	186	64
09 673	Lkr. Rhön-Grabfeld.....	27 720	15 968	11 752	3 887	3 216	6 456	4 564	5 625	3 972
mit Arbeitsort im/in										
09 673	Lkr. Rhön-Grabfeld.....	19 982	10 782	9 200	2 501	2 087	4 393	3 710	3 888	3 403
	anderen Regionen 1).....	7 738	5 186	2 552	1 386	1 129	2 063	854	1 737	569
	dar.: 2)									
09 662	Schweinfurt, Stadt.....	1 657	1 266	391	367	208	483	120	416	63
09 672	Lkr. Bad Kissingen.....	2 329	1 303	1 026	324	395	490	372	489	259
09 674	Lkr. Haßberge.....	30 294	18 109	12 185	4 433	3 621	7 231	4 615	6 445	3 949
mit Arbeitsort im/in										
09 674	Lkr. Haßberge.....	17 384	9 779	7 605	2 401	1 874	3 936	2 879	3 442	2 852
	anderen Regionen 1).....	12 910	8 330	4 580	2 032	1 747	3 295	1 736	3 003	1 097
	dar.: 2)									
09 461	Bamberg, Stadt.....	3 008	1 710	1 298	386	473	747	494	577	331
09 463	Coburg, Stadt.....	541	292	249	77	82	119	115	96	52
09 471	Lkr. Bamberg.....	1 362	866	496	222	175	342	203	302	118
09 662	Schweinfurt, Stadt.....	3 851	2 784	1 067	692	416	966	392	1 126	259
09 678	Lkr. Schweinfurt.....	1 054	622	432	154	147	260	173	208	112
09 675	Lkr. Kitzingen.....	30 008	17 058	12 950	3 938	3 470	7 019	4 980	6 101	4 500
mit Arbeitsort im/in										
09 675	Lkr. Kitzingen.....	18 449	10 060	8 389	2 335	1 915	4 050	3 167	3 675	3 307
	anderen Regionen 1).....	11 559	6 998	4 561	1 603	1 555	2 969	1 813	2 426	1 193
	dar.: 2)									
09 575	Lkr. Neustadt a.d.Aisch-Bad Windsheim.	564	357	207	83	63	152	86	122	58
09 662	Schweinfurt, Stadt.....	866	585	281	150	90	266	116	169	75
09 663	Würzburg, Stadt.....	4 655	2 488	2 167	616	741	969	832	903	594
09 678	Lkr. Schweinfurt.....	625	356	269	84	69	150	116	122	84
09 679	Lkr. Würzburg.....	1 984	1 125	859	292	290	483	361	350	208
09 676	Lkr. Miltenberg.....	45 143	26 839	18 304	6 283	5 094	11 118	7 093	9 438	6 117
mit Arbeitsort im/in										
09 676	Lkr. Miltenberg.....	26 582	14 767	11 815	3 596	2 816	5 973	4 545	5 198	4 454
	anderen Regionen 1).....	18 561	12 072	6 489	2 687	2 278	5 145	2 548	4 240	1 663
	dar.: 2)									
06 412	Frankfurt am Main, Stadt.....	1 412	957	455	151	173	421	184	385	98
06 437	Lkr. Odenwaldkreis.....	666	503	163	127	58	238	54	138	51
06 438	Lkr. Offenbach.....	877	622	255	81	85	286	119	255	51
08 128	Lkr. Main-Tauber-Kreis.....	1 540	1 058	482	188	152	466	191	404	139
09 661	Aschaffenburg, Stadt.....	6 052	3 605	2 447	931	872	1 423	891	1 251	684
09 671	Lkr. Aschaffenburg.....	3 395	2 070	1 325	545	444	883	549	642	332
09 677	Lkr. Main-Spessart.....	47 340	27 538	19 802	6 409	5 261	11 007	7 603	10 122	6 938
mit Arbeitsort im/in										
09 677	Lkr. Main-Spessart.....	30 919	17 594	13 325	4 235	3 011	7 081	5 148	6 278	5 166
	anderen Regionen 1).....	16 421	9 944	6 477	2 174	2 250	3 926	2 455	3 844	1 772
	dar.: 2)									
06 412	Frankfurt am Main, Stadt.....	555	382	173	56	74	178	71	148	28
08 128	Lkr. Main-Tauber-Kreis.....	1 611	929	682	218	195	374	269	337	218
09 661	Aschaffenburg, Stadt.....	677	409	268	73	113	161	104	175	51
09 662	Schweinfurt, Stadt.....	837	664	173	118	54	262	68	284	51
09 663	Würzburg, Stadt.....	5 964	3 140	2 824	776	1 005	1 136	1 007	1 228	812
09 671	Lkr. Aschaffenburg.....	683	466	217	107	82	175	80	184	55
09 672	Lkr. Bad Kissingen.....	641	407	234	68	53	162	104	177	77
09 679	Lkr. Würzburg.....	1 774	1 010	764	264	249	406	293	340	222

4. Sozialversicherungspflichtig Beschäftigte*) am Wohnort**) in den kreisfreien Städten und Landkreisen Bayerns
am 30.06.2006 nach Lage des Arbeitsortes sowie Altersgruppen und Geschlecht

Schl.- Nr.	Lage des Wohnortes Lage des Arbeitsortes	Beschäftigte			davon im Alter von ... Jahren					
		ins- gesamt	männ- lich	weib- lich	unter 30		30 bis unter 45		45 oder älter	
					männ- lich	weib- lich	männ- lich	weib- lich	männ- lich	weib- lich
09 678 Lkr. Schweinfurt.....		41 504	24 116	17 388	5 263	4 493	9 580	6 783	9 273	6 112
mit Arbeitsort im/in										
09 678 Lkr. Schweinfurt.....		11 347	5 555	5 792	1 442	1 237	2 129	2 267	1 984	2 288
anderen Regionen 1).....		30 157	18 561	11 596	3 821	3 256	7 451	4 516	7 289	3 824
dar.: 2)										
09 662 Schweinfurt, Stadt.....		21 454	13 450	8 004	2 702	1 973	5 172	3 084	5 576	2 947
09 663 Würzburg, Stadt.....		1 907	968	939	190	344	418	360	360	235
09 672 Lkr. Bad Kissingen.....		883	430	453	101	142	186	185	143	126
09 674 Lkr. Haßberge.....		894	543	351	126	106	271	160	146	85
09 675 Lkr. Kitzingen.....		1 157	620	537	153	155	266	220	201	162
09 679 Lkr. Würzburg.....		601	343	258	80	103	160	94	103	61
09 679 Lkr. Würzburg.....		55 198	29 688	25 510	6 615	6 238	11 917	9 864	11 156	9 408
mit Arbeitsort im/in										
09 679 Lkr. Würzburg.....		16 158	8 732	7 426	2 219	1 637	3 427	2 841	3 086	2 948
anderen Regionen 1).....		39 040	20 956	18 084	4 396	4 601	8 490	7 023	8 070	6 460
dar.: 2)										
08 128 Lkr. Main-Tauber-Kreis.....		1 832	1 181	651	287	213	520	251	374	187
09 564 Nürnberg, Stadt.....		556	384	172	59	46	159	67	166	59
09 662 Schweinfurt, Stadt.....		972	729	243	166	76	308	110	255	57
09 663 Würzburg, Stadt.....		26 768	12 824	13 944	2 685	3 334	4 902	5 327	5 237	5 283
09 675 Lkr. Kitzingen.....		1 992	1 166	826	265	228	476	336	425	262
09 677 Lkr. Main-Spessart.....		1 940	1 254	686	296	170	577	271	381	245
Regierungsbezirk Schwaben										
09 761 Augsburg, Stadt.....		85 226	45 660	39 566	10 697	10 350	19 786	14 780	15 177	14 436
mit Arbeitsort im/in										
09 761 Augsburg, Stadt.....		56 419	27 545	28 874	6 592	6 954	11 236	10 474	9 717	11 446
anderen Regionen 1).....		28 807	18 115	10 692	4 105	3 396	8 550	4 306	5 460	2 990
dar.: 2)										
09 162 München, Landeshauptstadt.....		6 393	3 698	2 695	722	972	1 875	1 106	1 101	617
09 184 Lkr. München.....		862	632	230	116	75	324	117	192	38
09 771 Lkr. Aichach-Friedberg.....		4 799	2 894	1 905	733	605	1 398	701	763	599
09 772 Lkr. Augsburg.....		10 196	6 420	3 776	1 627	1 052	2 738	1 447	2 055	1 277
09 762 Kaufbeuren, Stadt.....		13 466	7 169	6 297	1 786	1 557	2 841	2 255	2 542	2 485
mit Arbeitsort im/in										
09 762 Kaufbeuren, Stadt.....		7 380	3 065	4 315	797	927	1 085	1 546	1 183	1 842
anderen Regionen 1).....		6 086	4 104	1 982	989	630	1 756	709	1 359	643
dar.: 2)										
09 162 München, Landeshauptstadt.....		538	302	236	54	96	137	75	111	65
09 181 Lkr. Landsberg am Lech.....		625	424	201	104	57	200	70	120	74
09 777 Lkr. Ostallgäu.....		2 435	1 697	738	439	216	707	271	551	251
09 778 Lkr. Unterallgäu.....		696	441	255	105	69	176	87	160	99
09 763 Kempten (Allgäu), Stadt.....		21 089	11 435	9 654	2 766	2 486	4 595	3 450	4 074	3 718
mit Arbeitsort im/in										
09 763 Kempten (Allgäu), Stadt.....		13 383	6 577	6 806	1 583	1 689	2 508	2 346	2 486	2 771
anderen Regionen 1).....		7 706	4 858	2 848	1 183	797	2 087	1 104	1 588	947
dar.: 2)										
09 777 Lkr. Ostallgäu.....		787	599	188	103	53	269	82	227	53
09 780 Lkr. Oberallgäu.....		4 092	2 531	1 561	658	372	1 042	612	831	577
09 764 Memmingen, Stadt.....		14 114	7 880	6 234	1 978	1 672	3 174	2 201	2 728	2 361
mit Arbeitsort im/in										
09 764 Memmingen, Stadt.....		9 474	4 867	4 607	1 288	1 185	1 868	1 579	1 711	1 843
anderen Regionen 1).....		4 640	3 013	1 627	690	487	1 306	622	1 017	518
dar.: 2)										
09 778 Lkr. Unterallgäu.....		2 259	1 520	739	395	197	641	272	484	270

4. Sozialversicherungspflichtig Beschäftigte*) am Wohnort**) in den kreisfreien Städten und Landkreisen Bayerns
am 30.06.2006 nach Lage des Arbeitsortes sowie Altersgruppen und Geschlecht

Schl.- Nr.	Lage des Wohnortes Lage des Arbeitsortes	Beschäftigte			davon im Alter von ... Jahren					
		ins- gesamt	männ- lich	weib- lich	unter 30		30 bis unter 45		45 oder älter	
					männ- lich	weib- lich	männ- lich	weib- lich	männ- lich	weib- lich
09 771	Lkr. Aichach-Friedberg.....	43 750	24 737	19 013	6 009	5 278	10 329	7 422	8 399	6 313
	mit Arbeitsort im/in									
09 771	Lkr. Aichach-Friedberg.....	16 495	8 026	8 469	2 561	2 070	3 070	3 116	2 395	3 283
	anderen Regionen 1).....	27 255	16 711	10 544	3 448	3 208	7 259	4 306	6 004	3 030
	dar.: 2)									
09 162	München, Landeshauptstadt.....	4 926	3 142	1 784	516	597	1 453	719	1 173	468
09 174	Lkr. Dachau.....	1 101	663	438	135	133	313	191	215	114
09 179	Lkr. Fürstenfeldbruck.....	706	475	231	115	60	231	92	129	79
09 184	Lkr. München.....	796	594	202	76	65	299	98	219	39
09 185	Lkr. Neuburg-Schrobenhausen.....	934	564	370	159	144	247	145	158	81
09 761	Augsburg, Stadt.....	12 753	7 094	5 659	1 618	1 646	2 877	2 258	2 599	1 755
09 772	Lkr. Augsburg.....	2 549	1 676	873	395	266	679	353	602	254
09 772	Lkr. Augsburg.....	82 973	46 147	36 826	10 615	9 362	19 350	14 547	16 182	12 917
	mit Arbeitsort im/in									
09 772	Lkr. Augsburg.....	32 300	17 329	14 971	4 634	3 365	6 951	5 748	5 744	5 858
	anderen Regionen 1).....	50 673	28 818	21 855	5 981	5 997	12 399	8 799	10 438	7 059
	dar.: 2)									
09 162	München, Landeshauptstadt.....	3 886	2 424	1 462	405	528	1 120	600	899	334
09 181	Lkr. Landsberg am Lech.....	1 381	766	615	137	162	336	272	293	181
09 184	Lkr. München.....	678	512	166	69	63	264	63	179	40
09 761	Augsburg, Stadt.....	33 230	17 489	15 741	3 879	4 010	7 080	6 224	6 530	5 507
09 771	Lkr. Aichach-Friedberg.....	2 578	1 492	1 086	399	343	654	470	439	273
09 773	Lkr. Dillingen a.d.Donau.....	1 075	579	496	124	145	282	207	173	144
09 774	Lkr. Günzburg.....	1 149	760	389	176	123	346	158	238	108
09 778	Lkr. Unterallgäu.....	594	425	169	90	67	187	61	148	41
09 779	Lkr. Donau-Ries.....	958	625	333	153	100	303	129	169	104
09 773	Lkr. Dillingen a.d.Donau.....	33 992	19 537	14 455	4 940	4 039	7 937	5 539	6 660	4 877
	mit Arbeitsort im/in									
09 773	Lkr. Dillingen a.d.Donau.....	20 462	10 809	9 653	2 835	2 387	4 327	3 700	3 647	3 566
	anderen Regionen 1).....	13 530	8 728	4 802	2 105	1 652	3 610	1 839	3 013	1 311
	dar.: 2)									
08 135	Lkr. Heidenheim.....	3 214	2 018	1 196	411	272	866	520	741	404
09 761	Augsburg, Stadt.....	1 973	1 190	783	282	275	483	295	425	213
09 772	Lkr. Augsburg.....	1 292	845	447	203	169	361	167	281	111
09 774	Lkr. Günzburg.....	2 039	1 321	718	317	268	544	280	460	170
09 779	Lkr. Donau-Ries.....	2 213	1 420	793	482	323	516	256	422	214
09 774	Lkr. Günzburg.....	43 485	24 785	18 700	6 100	5 089	10 322	7 166	8 363	6 445
	mit Arbeitsort im/in									
09 774	Lkr. Günzburg.....	30 903	16 636	14 267	4 312	3 498	6 701	5 456	5 623	5 313
	anderen Regionen 1).....	12 582	8 149	4 433	1 788	1 591	3 621	1 710	2 740	1 132
	dar.: 2)									
08 421	Ulm, Stadt.....	1 789	1 005	784	182	281	399	291	424	212
09 162	München, Landeshauptstadt.....	550	312	238	70	101	143	77	99	60
09 761	Augsburg, Stadt.....	1 652	940	712	182	240	427	264	331	208
09 772	Lkr. Augsburg.....	1 315	875	440	193	163	410	178	272	99
09 773	Lkr. Dillingen a.d.Donau.....	785	409	376	85	130	187	156	137	90
09 775	Lkr. Neu-Ulm.....	2 625	1 817	808	438	277	763	318	616	213
09 778	Lkr. Unterallgäu.....	988	739	249	200	89	342	104	197	56
09 775	Lkr. Neu-Ulm.....	59 133	33 841	25 292	7 843	6 632	13 954	9 692	12 044	8 968
	mit Arbeitsort im/in									
09 775	Lkr. Neu-Ulm.....	30 289	17 147	13 142	4 295	3 207	6 854	4 875	5 998	5 060
	anderen Regionen 1).....	28 844	16 694	12 150	3 548	3 425	7 100	4 817	6 046	3 908
	dar.: 2)									
08 111	Stuttgart, Stadt.....	523	363	160	77	46	155	69	131	45
08 421	Ulm, Stadt.....	16 959	8 792	8 167	1 906	2 227	3 414	3 114	3 472	2 826
08 425	Lkr. Alb-Donau-Kreis.....	2 846	1 889	957	416	287	867	398	606	272
08 426	Lkr. Biberach.....	1 489	1 031	458	201	131	528	221	302	106

4. Sozialversicherungspflichtig Beschäftigte*) am Wohnort**) in den kreisfreien Städten und Landkreisen Bayerns
am 30.06.2006 nach Lage des Arbeitsortes sowie Altersgruppen und Geschlecht

Schl.- Nr.	Lage des Wohnortes Lage des Arbeitsortes	Beschäftigte			davon im Alter von ... Jahren					
		ins- gesamt	männ- lich	weib- lich	unter 30		30 bis unter 45		45 oder älter	
					männ- lich	weib- lich	männ- lich	weib- lich	männ- lich	weib- lich
noch: Lkr. Neu-Ulm										
09 764	Memmingen, Stadt.....	586	323	263	100	90	153	96	70	77
09 774	Lkr. Günzburg.....	1 510	955	555	201	168	431	230	323	157
09 778	Lkr. Unterallgäu.....	536	368	168	103	61	166	75	99	32
09 776	Lkr. Lindau (Bodensee).....	24 705	13 385	11 320	3 073	2 767	5 616	4 444	4 696	4 109
mit Arbeitsort im/in										
09 776	Lkr. Lindau (Bodensee).....	17 906	9 438	8 468	2 226	1 949	3 892	3 241	3 320	3 278
	anderen Regionen 1).....	6 799	3 947	2 852	847	818	1 724	1 203	1 376	831
	dar.: 2)									
08 435	Lkr. Bodenseekreis.....	1 422	912	510	174	139	401	226	337	145
08 436	Lkr. Ravensburg.....	2 753	1 545	1 208	335	331	699	520	511	357
09 780	Lkr. Oberallgäu.....	715	348	367	77	99	156	156	115	112
09 777	Lkr. Ostallgäu.....	44 586	24 781	19 805	6 443	5 651	10 050	7 474	8 288	6 680
mit Arbeitsort im/in										
09 777	Lkr. Ostallgäu.....	27 223	14 975	12 248	4 093	3 158	5 899	4 470	4 983	4 620
	anderen Regionen 1).....	17 363	9 806	7 557	2 350	2 493	4 151	3 004	3 305	2 060
	dar.: 2)									
09 162	München, Landeshauptstadt.....	1 443	894	549	137	191	417	221	340	137
09 181	Lkr. Landsberg am Lech.....	1 670	926	744	229	214	414	310	283	220
09 190	Lkr. Weilheim-Schongau.....	883	546	337	126	131	281	141	139	65
09 761	Augsburg, Stadt.....	549	311	238	70	69	127	100	114	69
09 762	Kaufbeuren, Stadt.....	4 901	2 210	2 691	592	807	830	1 022	788	862
09 763	Kempten (Allgäu), Stadt.....	2 364	1 250	1 114	346	432	490	447	414	235
09 778	Lkr. Unterallgäu.....	1 706	1 045	661	269	206	471	270	305	185
09 780	Lkr. Oberallgäu.....	1 028	666	362	183	148	254	144	229	70
09 778	Lkr. Unterallgäu.....	45 675	26 603	19 072	6 775	5 690	10 927	7 141	8 901	6 241
mit Arbeitsort im/in										
09 778	Lkr. Unterallgäu.....	25 939	15 023	10 916	4 137	2 889	6 046	4 017	4 840	4 010
	anderen Regionen 1).....	19 736	11 580	8 156	2 638	2 801	4 881	3 124	4 061	2 231
	dar.: 2)									
08 426	Lkr. Biberach.....	599	436	163	77	57	208	75	151	31
09 162	München, Landeshauptstadt.....	976	553	423	93	168	215	159	245	96
09 181	Lkr. Landsberg am Lech.....	646	382	264	82	91	165	119	135	54
09 761	Augsburg, Stadt.....	603	331	272	83	84	125	108	123	80
09 762	Kaufbeuren, Stadt.....	607	324	283	87	111	118	104	119	68
09 763	Kempten (Allgäu), Stadt.....	816	474	342	88	136	204	125	182	81
09 764	Memmingen, Stadt.....	8 754	4 684	4 070	1 232	1 310	1 861	1 516	1 591	1 244
09 774	Lkr. Günzburg.....	985	525	460	149	178	207	184	169	98
09 775	Lkr. Neu-Ulm.....	811	536	275	91	105	228	98	217	72
09 777	Lkr. Ostallgäu.....	1 356	926	430	217	145	414	164	295	121
09 779	Lkr. Donau-Ries.....	45 740	26 695	19 045	6 926	5 711	10 896	7 022	8 873	6 312
mit Arbeitsort im/in										
09 779	Lkr. Donau-Ries.....	35 823	20 335	15 488	5 474	4 283	8 120	5 695	6 741	5 510
	anderen Regionen 1).....	9 917	6 360	3 557	1 452	1 428	2 776	1 327	2 132	802
	dar.: 2)									
08 136	Lkr. Ostalbkreis.....	1 218	833	385	198	154	358	148	277	83
09 162	München, Landeshauptstadt.....	715	437	278	94	125	198	102	145	51
09 185	Lkr. Neuburg-Schrobenhausen.....	740	417	323	90	114	168	125	159	84
09 577	Lkr. Weißenburg-Gunzenhausen.....	540	303	237	55	82	141	88	107	67
09 761	Augsburg, Stadt.....	1 583	916	667	212	252	390	250	314	165
09 772	Lkr. Augsburg.....	888	616	272	151	110	242	93	223	69
09 773	Lkr. Dillingen a.d.Donau.....	1 030	588	442	133	171	269	185	186	86

4. Sozialversicherungspflichtig Beschäftigte*) am Wohnort**) in den kreisfreien Städten und Landkreisen Bayerns
am 30.06.2006 nach Lage des Arbeitsortes sowie Altersgruppen und Geschlecht

Schl.- Nr.	Lage des Wohnortes Lage des Arbeitsortes	Beschäftigte			davon im Alter von ... Jahren					
		ins- gesamt	männ- lich	weib- lich	unter 30		30 bis unter 45		45 oder älter	
					männ- lich	weib- lich	männ- lich	weib- lich	männ- lich	weib- lich
09 780	Lkr. Oberallgäu.....	49 871	26 543	23 328	6 527	6 252	10 973	9 016	9 043	8 060
	mit Arbeitsort im/in									
09 780	Lkr. Oberallgäu.....	30 919	16 096	14 823	4 268	3 676	6 416	5 677	5 412	5 470
	anderen Regionen 1).....	18 952	10 447	8 505	2 259	2 576	4 557	3 339	3 631	2 590
	dar.: 2)									
08 436	Lkr. Ravensburg.....	1 261	714	547	168	136	318	225	228	186
09 162	München, Landeshauptstadt.....	553	331	222	73	107	134	69	124	46
09 763	Kempten (Allgäu), Stadt.....	11 164	5 595	5 569	1 275	1 664	2 320	2 119	2 000	1 786
09 764	Memmingen, Stadt.....	690	423	267	102	83	188	119	133	65
09 776	Lkr. Lindau (Bodensee).....	601	353	248	83	82	164	93	106	73
09 777	Lkr. Ostallgäu.....	1 269	837	432	154	161	428	196	255	75
09 778	Lkr. Unterallgäu.....	690	470	220	115	58	221	97	134	65
	Bayern insgesamt.....	4 252 399	2 339 677	1 912 722	544 916	504 953	992 006	750 923	802 755	656 846

*) Auswertungen aus der Beschäftigtenstatistik der Bundesagentur für Arbeit; vorläufige Ergebnisse, Stand: Dezember 2006.

**) Beschäftigte, die nicht im angegebenen Wohnort arbeiten, gelten als Auspendler.

1) Einschl. Beschäftigte mit unbekannter Wohnortangabe.

2) Arbeitsortregionen, in die jeweils 500 oder mehr Beschäftigte aus der zuvor genannten Wohnortregion einpendeln.